

## NOTE DE PRE-EMISSION ETAT DE LA CÔTE D'IVOIRE EMISSION DE BONS ET D'OBLIGATIONS ASSIMILABLES DU TRESOR DU 20/06/2023

ETAT DE LA CÔTE D'IVOIRE		
CUMUL DES EMISSIONS 2023 AU 19 JUIN 2023		
Montant en Milliards FCFA		
BT*	OT**	Total
Nombre réalisé en 2023		
29	20	49
Volume réalisé en 2023		
858,10	131,81	990
Remboursement effectués		
385,30	204,35	590
Volume Net		
451,33	-138,70	313
Montant des intérêts		
21,47	66,17	88
Instrument à Venir en T2-2023		
-4	3	-1
Volume Restant à émettre en T2-2023		
-103,00	92,50	-11

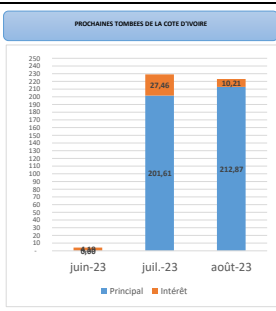
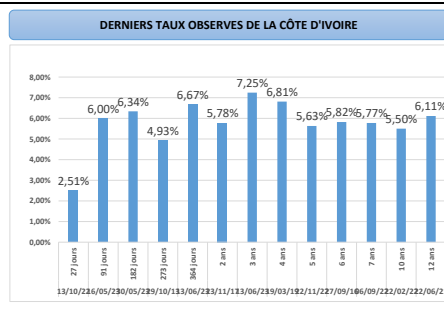
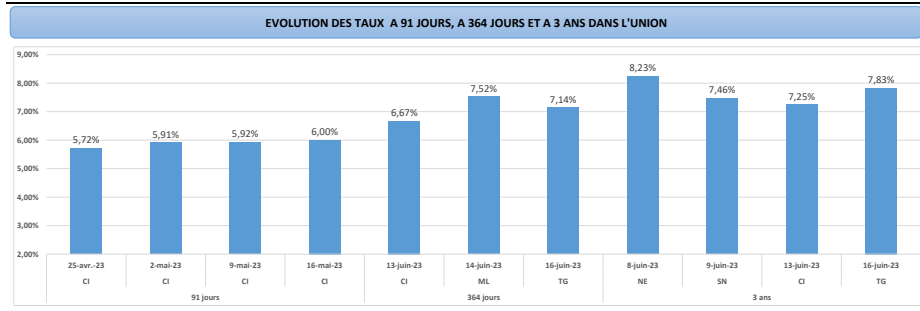
UMOA		
CUMUL DES EMISSIONS 2023 AU 19 JUIN 2023		
Montant en Milliards FCFA		
BT*	OT**	Total
Nombre réalisé en 2023		
110	120	230
Volume réalisé en 2023		
1917,66	815,02	2733
Remboursement effectués		
719,15	1058,33	1777
Volume Net		
1132,25	-607,65	525
Montant des intérêts		
66,26	364,35	431
Instrument à Venir en T2-2023		
-9	17	8
Volume Restant à émettre en T2-2023		
64,41	648,67	713

\*BT = Bons du Trésor  
\*\*OT = Obligations du Trésor  
\*\*\*CUMUL hors Euro bond  
④service de la dette

TITRES			
Date d'adjudication :	20/06/23		
Date de valeur :	21/06/23		
Montant mis en adjudication :	50 milliards de FCFA		
Titres :	BAT 91 jours	BAT 364 jours	OAT 3 ans
Taux d'intérêt :	Multiples	Multiples	5,50%
Échéance :	19/09/23	18/06/24	21/06/26
Valeur nominale unitaire :	1 000 000 F CFA	1 000 000 F CFA	10 000 F CFA
ISIN :	CI0000006490	CI0000006508	CI0000006516

**CONTEXTE**

- Neuvième intervention de la Côte d'Ivoire sur la maturité 91 jours et douzième intervention sur les maturités 364 jours et 3 ans en 2023.
- Dernières interventions de Côte d'Ivoire sur les maturités :  
91 jours (le 16 mai 2023) : 6,00%  
364 jours (le 13 juin 2023) : 6,67%  
3 ans (le 13 juin 2023) : 7,25%
- Dernières interventions dans l'Union sur les maturités :  
91 jours (Côte d'Ivoire, le 16 mai 2023) : 6,00%  
364 jours (Togo, le 16 juin 2023) : 7,14%  
3 ans (Togo, le 16 juin 2023) : 7,83%
- Prochaines tombées de Côte d'Ivoire : 4,19 milliards de F CFA de service de la dette prévu en juin 2023.



**INJECTION DE LIQUIDITE HEBDOMADAIRE DU 13/06/2023**

Montants (milliards)	Mis en adjudication	
		Proposés
	Retenus	6 500,00
	Rejetés	249,92
Taux	Min	4,7000%
	Max	5,0000%
	Marginal	5,0000%
	Moyen Pondéré	5,0000%

**DERNIERES ADJUDICATIONS**

Date d'adjudication	Libellé	PM/TM	PMP/TMP	Montant émis (milliards)
16/06/23	TG - 6,25% - 5 ans - 22.mai.28	94,00	95,20	2,64
16/06/23	TG - 6% - 3 ans - 08.mai.26	94,68	95,40	3,01
16/06/23	TG - BT - 12 mois - 16.juin.24	7,75%	7,14%	25,12
14/06/23	ML - 6% - 3 ans - 01.juin.26	0,00	0,00	0,00
14/06/23	ML - BT - 12 mois - 12.juin.24	7,75%	7,52%	37,07
14/06/23	ML - BT - 6 mois - 13.décembre.23	7,60%	7,52%	3,07