

NOTE DE PRE-EMISSION ETAT DE LA CÔTE D'IVOIRE EMISSION DE BONS ET D'OBLIGATIONS ASSIMILABLES DU TRESOR DU 25/04/2023

ETAT DE LA CÔTE D'IVOIRE		
CUMUL DES EMISSIONS 2023 AU 24 AVRIL 2023		
Montant en Milliards FCFA		
BT*	OT**	Total
Nombre réalisé en 2023		
17	10	27
Volume réalisé en 2023		
574,04	57,11	631
Remboursement effectués		
259,30	126,70	386
Volume Net		
303,72	-103,40	200
Montant des intérêts		
11,02	33,81	45
Instrument à Venir en T2-2023		
5	8	13
Volume Restant à émettre en T2-2023		
152,50	177,50	330

UMOA		
CUMUL DES EMISSIONS 2023 AU 24 AVRIL 2023		
Montant en Milliards FCFA		
BT*	OT**	Total
Nombre réalisé en 2023		
57	59	116
Volume réalisé en 2023		
1010,55	546,86	1557
Remboursement effectués		
464,88	711,17	1176
Volume Net		
522,00	-393,53	128
Montant des intérêts		
23,66	229,22	253
Instrument à Venir en T2-2023		
33	52	FAUX
Volume Restant à émettre en T2-2023		
658,00	1074,50	1733

*BT = Bons du Trésor
**OT = Obligations du Trésor
***CUMUL hors Euro bond
⁽¹⁾service de la dette

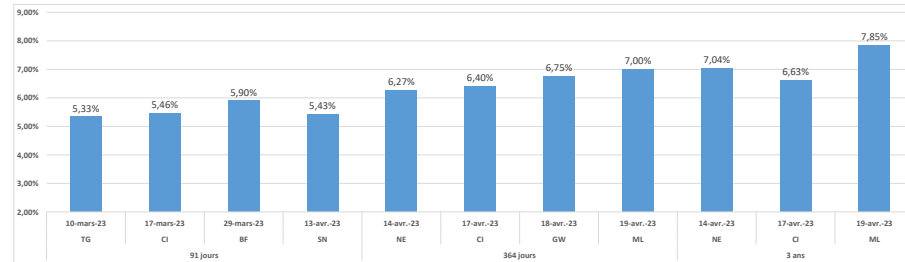
TITRES

Date d'adjudication :	25/04/23		
Date de valeur :	26/04/23		
Montant mis en adjudication :	60 milliards de FCFA		
Titres :	BAT 91 jours	BAT 364 jours	OAT 3 ans
Taux d'intérêt :	Multiples	Multiples	5,30%
Échéance :	25/07/23	23/04/24	18/04/26
Valeur nominale unitaire :	1 000 000 F CFA	1 000 000 F CFA	10 000 F CFA
ISIN :	CI0000006300	CI0000006318	CI0000006284

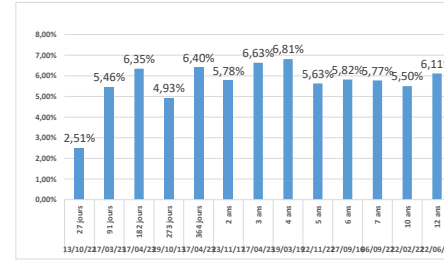
CONTEXTE

- Cinquième intervention de la Côte d'Ivoire sur la maturité 91 jours et septième intervention sur les maturités 364 jours et 3 ans en 2023.
- Dernières interventions de Côte d'Ivoire sur les maturités :
91 jours (le 17 avril 2023) : 5,46%
364 jours (le 17 avril 2023) : 6,40%
3 ans (le 17 avril 2023) : 6,63%
- Dernières interventions dans l'Union sur les maturités :
91 jours (Sénégal, le 13 avril 2023) : 5,43%
364 jours (Mali, le 19 avril 2023) : 7,00%
3 ans (Mali, le 19 avril 2023) : 7,85%
- Prochaines tombées de Côte d'Ivoire : 69,74 milliards de F CFA de service de la dette prévu en mai 2023.

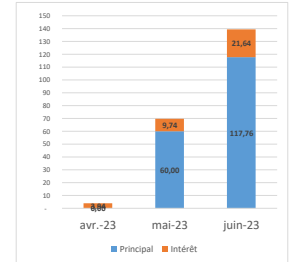
EVOLUTION DES TAUX A 91 JOURS, A 364 JOURS ET A 3 ANS DANS L'UNION



DERNIERS TAUX OBSERVES DE LA CÔTE D'IVOIRE



PROCHAINES TOMBÉES DE LA CÔTE D'IVOIRE



INJECTION DE LIQUIDITE HEBDOMADAIRE DU 18/04/2023

Montants (milliards)	Mis en adjudication	
		Proposés
	Retenus	6 175,00
	Rejetés	541,56
Taux	Min	3,5000%
	Max	5,0000%
	Marginal	5,0000%
	Moyen Pondéré	5,0000%

DERNIERES ADJUDICATIONS

Date d'adjudication	Libellé	PM/TM	PMP/TMP	Montant émis (milliards)
19/04/23	ML - 5,9% - 3 ans - 06.avril.26	94,50	95,01	2,00
19/04/23	ML - BT - 12 mois - 03.avril.24	7,50%	7,00%	8,50
19/04/23	ML - BT - 6 mois - 18.octobre.23	7,40%	6,88%	19,63
18/04/23	GB - BT - 12 mois - 16.avril.24	7,00%	6,75%	6,60
18/04/23	GB - BT - 6 mois - 17.octobre.23	7,00%	6,79%	9,90
17/04/23	CI - 5,3% - 3 ans - 18.avril.26	95,28	96,49	4,10