

NOTE DE PRE-EMISSION ETAT DE LA GUINÉE-BISSAU EMISSION DE BONS ASSIMILABLES DU TRESOR DU 18/04/2023

ETAT DE LA GUINÉE-BISSAU		
CUMUL DES EMISSIONS 2023 AU 17 AVRIL 2023		
Montant en Milliards FCFA		
BT*	OT**	Total
Nombre réalisé en 2023		
3	2	5
Volume réalisé en 2023		
7,56	9,49	17
Remboursement effectués		
0,00	6,38	6
Volume Net		
7,34	-2,54	5
Montant des intérêts		
0,22	5,66	6
Instrument à Venir en T2-2023		
2	2	4
Volume Restant à émettre en T2-2023		
10,00	17,50	28

UMOA		
CUMUL DES EMISSIONS 2023 AU 17 AVRIL 2023		
Montant en Milliards FCFA		
BT*	OT**	Total
Nombre réalisé en 2023		
51	57	108
Volume réalisé en 2023		
904,02	540,75	1445
Remboursement effectués		
392,88	635,67	1029
Volume Net		
491,63	-302,34	189
Montant des intérêts		
19,50	207,42	227
Instrument à Venir en T2-2023		
37	54	91
Volume Restant à émettre en T2-2023		
728,00	1094,50	1823

*BT = Bons du Trésor
**OT = Obligations du Trésor
***CUMUL hors Euro bond
(1) service de la dette

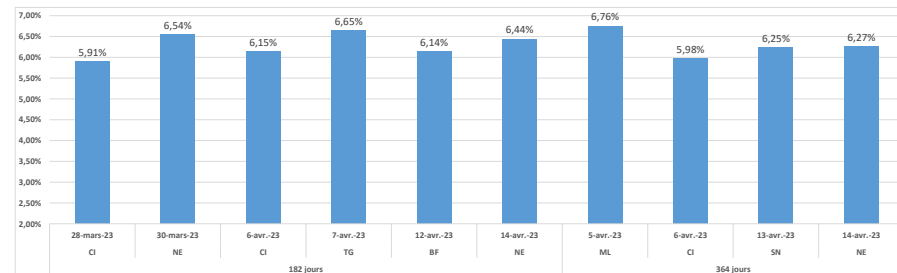
TITRES

Date d'adjudication :	18/04/23	
Date de valeur :	19/04/23	
Montant mis en adjudication :	15 milliards de FCFA	
Titres :	BAT 182 jours	BAT 364 jours
Taux d'intérêt :	Multiples	Multiples
Échéance :	17/10/23	16/04/24
Valeur nominale unitaire :	1 000 000 F CFA	1 000 000 F CFA
ISIN :	GW0000000640	GW0000000657

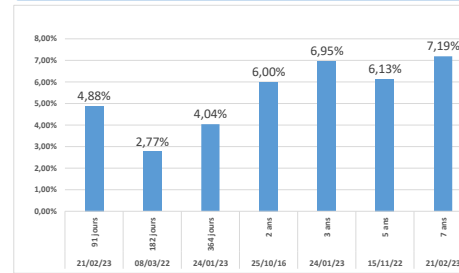
CONTEXTE

- Deuxième intervention de la Guinée-Bissau sur les maturités 182 jours et 3 ans en 2023;
- Dernières interventions de la Guinée-Bissau sur les maturités :
182 jours (le 08 Mars 2022) : 2,77%
364 jours (le 24 Janvier 2023) : 4,04%
- Dernières interventions dans l'Union sur les maturités :
182 jours (Niger, le 14 avril 2023) : 6,44%
364 jours (Niger, le 14 avril 2023) : 6,27%
- Prochaines tombées de la Guinée-Bissau : 11,69 milliards de F CFA de service de la dette prévue en avril 2023.

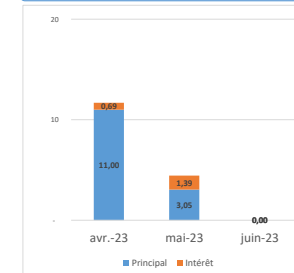
EVOLUTION DES TAUX A 182 JOURS ET A 364 JOURS DANS L'UNION



DERNIERS TAUX OBSERVES DE LA GUINÉE-BISSAU



PROCHAINES TOMBÉES DE LA GUINÉE-BISSAU



INJECTION DE LIQUIDITE HEBDOMADAIRE DU 11/04/2023

Montants (milliards)	Mis en adjudication	
		Proposés
	Retenus	6 150,00
	Rejetés	671,86
Taux	Min	4,7503%
	Max	5,0000%
	Marginal	5,0000%
	Moyen Pondéré	5,0000%

DERNIERES ADJUDICATIONS

Date d'adjudication	Libellé	PM/TM	PMP/TMP	Montant émis (milliards)
14/04/23	NG - 5,9% - 3 ans - 17.avril.26	97,00	97,00	1,00
14/04/23	NG - BT - 12 mois - 14.avril.24	6,63%	6,27%	8,90
14/04/23	NG - BT - 6 mois - 15.octobre.23	6,73%	6,44%	23,10
13/04/23	SN - 6% - 3 ans - 14.avril.26	0,00	0,00	0,00
13/04/23	SN - BT - 12 mois - 11.avril.24	6,25%	6,25%	16,00
13/04/23	SN - BT - 3 mois - 13.juillet.23	5,75%	5,43%	39,00