

## NOTE DE PRE-EMISSION ETAT DU MALI EMISSION DE BONS ET D'OBLIGATIONS ASSIMILABLES DU TRESOR DU 03/05/2023

ETAT DU MALI		
CUMUL DES EMISSIONS 2023 AU 02 MAI 2023		
Montant en Milliards FCFA		
BT*	OT**	Total
Nombre réalisé en 2023		
6	12	18
Volume réalisé en 2023		
48,86	107,98	157
Remboursement effectués		
11,50	119,98	131
Volume Net		
35,87	-32,39	3
Montant des intérêts		
1,49	20,39	22
Instrument à Venir en T2-2023		
1	10	11
Volume Restant à émettre en T2-2023		
46,33	248,67	295

UMOA		
CUMUL DES EMISSIONS 2023 AU 02 MAI 2023		
Montant en Milliards FCFA		
BT*	OT**	Total
Nombre réalisé en 2023		
65	66	131
Volume réalisé en 2023		
1165,13	619,53	1785
Remboursement effectués		
467,88	736,10	1204
Volume Net		
668,26	-367,95	300
Montant des intérêts		
28,99	251,37	280
Instrument à Venir en T2-2023		
26	47	73
Volume Restant à émettre en T2-2023		
553,00	999,50	1553

\*BT = Bons du Trésor  
\*\*OT = Obligations du Trésor  
\*\*\*CUMUL hors Euro bond  
<sup>(1)</sup>service de la dette

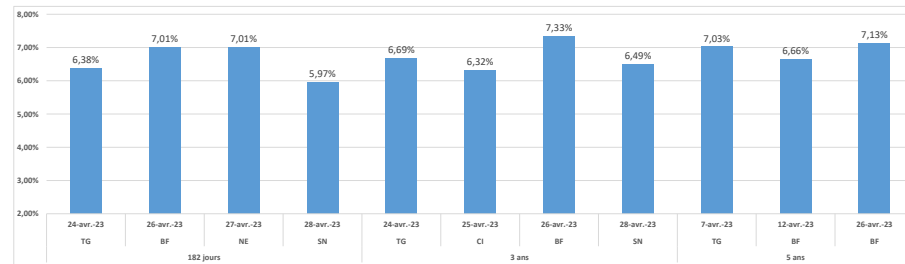
### TITRES

Date d'adjudication :	03/05/23		
Date de valeur :	04/05/23		
Montant mis en adjudication :	30 milliards de FCFA		
Titres :	BAT 182 jours	OAT 3 ans	OAT 5 ans
Taux d'intérêt :	Multiples	5,90%	6,20%
Échéance :	01/11/23	23/02/26	23/02/28
Valeur nominale unitaire :	1 000 000 F CFA	10 000 F CFA	10 000 F CFA
ISIN :	ML0000002336	ML0000002203	ML0000002211

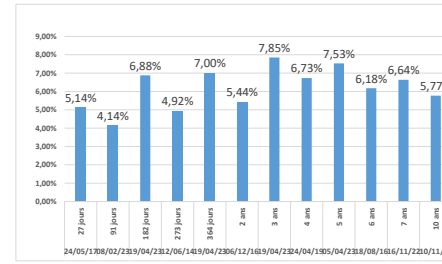
### CONTEXTE

- Troisième intervention du Mali sur la maturité 182 jours, huitième intervention sur la maturité 3 ans et sixième intervention sur la maturité 5 ans en 2023 ;
- Dernières interventions du Mali sur les maturités :  
182 jours (le 19 avril 2023) : 6,88% ;  
3 ans (le 19 avril 2023) : 7,85% ;  
5 ans (le 05 avril 2023) : 7,53% ;
- Dernières interventions dans l'Union sur les maturités :  
182 jours (Sénégal, le 28 avril 2023) : 5,97% ;  
3 ans (Sénégal, le 28 avril 2023) : 6,49% ;  
5 ans (Burkina, le 26 avril 2023) : 7,13% ;
- Prochaines tombées du Mali : 28,76 milliards de FCFA de service de la dette prévu en mai 2023.

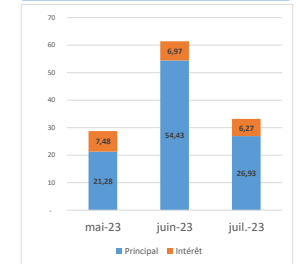
### EVOLUTION DES TAUX A 182 JOURS, A 3 ANS ET A 5 ANS DANS L'UNION



### DERNIERS TAUX OBSERVES DU MALI



### PROCHAINES TOMBÉES DU MALI



### INJECTION DE LIQUIDITE HEBDOMADAIRE DU 25/04/2023

Montants (milliards)	Mis en adjudication	
	Proposés	6 989,81
	Retenus	6 250,00
	Rejetés	739,81
Taux	Min	3,8000%
	Max	5,0000%
	Marginal	5,0000%
	Moyen Pondéré	5,0000%

### DERNIERES ADJUDICATIONS

Date d'adjudication	Libellé	PM/TM	PMP/TMP	Montant émis (milliards)
28/04/23	SN - 6% - 3 ans - 02.mai.26	95,00	98,70	49,10
28/04/23	SN -BT - 12 mois - 29.avril.24	0,00	0,00	0,00
28/04/23	SN -BT - 6 mois - 30.octobre.23	6,15%	5,97%	5,90
27/04/23	NG - 5,9% - 3 ans - 17.avril.26	0,00	0,00	0,00
27/04/23	NG -BT - 12 mois - 25.avril.24	7,50%	7,32%	5,13
27/04/23	NG -BT - 6 mois - 26.octobre.23	7,60%	7,01%	35,94