

NOTE DE PRE-EMISSION ETAT DU MALI EMISSION DE BONS ET D'OBLIGATIONS ASSIMILABLES DU TRESOR DU 14/06/2023

ETAT DU MALI		
CUMUL DES EMISSIONS 2023 AU 13 JUIN 2023		
Montant en Milliards FCFA		
BT*	OT**	Total
Nombre réalisé en 2023		
11	25	36
Volume réalisé en 2023		
127,00	129,57	257
Remboursement effectués		
16,52	177,69	194
Volume Net		
104,01	-81,74	22
Montant des intérêts		
6,47	33,62	40
Instrument à Venir en 2023		
-1	4	3
Volume Restant à émettre en 2023		
12,99	182,01	195

UMOA		
CUMUL DES EMISSIONS 2023 AU 13 JUIN 2023		
Montant en Milliards FCFA		
BT*	OT**	Total
Nombre réalisé en 2023		
105	112	217
Volume réalisé en 2023		
1822,04	934,73	2757
Remboursement effectués		
649,62	1010,82	1660
Volume Net		
1112,95	-425,22	688
Montant des intérêts		
59,46	349,14	409
Instrument à Venir en 2023		
-4	21	17
Volume Restant à émettre en 2023		
136,08	697,00	833

*BT = Bons du Trésor
**OT = Obligations du Trésor
***CUMUL hors Euro bond
(1) service de la dette

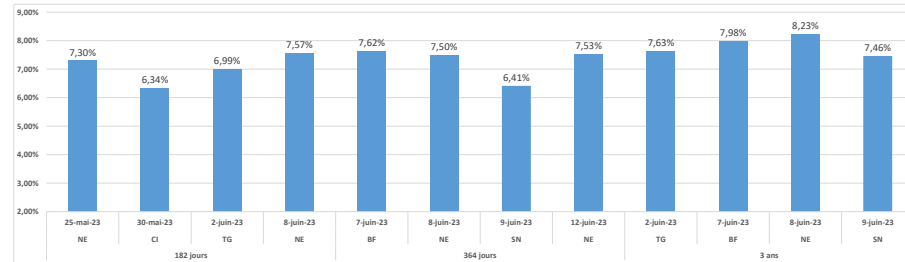
TITRES

Date d'adjudication :	14/06/23		
Date de valeur :	15/06/23		
Montant mis en adjudication :	40 milliards de FCFA		
Titres :	BAT 182 jours	BAT 364 jours	OAT 3 ans
Taux d'intérêt :	Multiples	Multiples	6,00%
Échéance :	13/12/23	12/06/24	01/06/26
Valeur nominale unitaire :	1 000 000 F CFA	1 000 000 F CFA	10 000 F CFA
ISIN :	ML0000002393	ML0000002401	ML0000002377

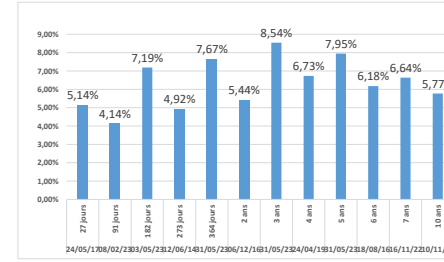
CONTEXTE

- Quatrième intervention de Mali sur la maturité 182 jours, sixième intervention de Mali sur la maturité 364 jours et onzième intervention sur la maturité 3 ans en 2023.
- Dernières interventions de Mali sur les maturités :
182 jours (le 03 mai 2023) : 7,19%
364 jours (le 31 mai 2023) : 7,67%
3 ans (le 31 mai 2023) : 8,54%
- Dernières interventions dans l'Union sur les maturités :
182 jours (Niger, le 08 juin 2023) : 7,57%
364 jours (Niger, le 12 juin 2023) : 7,53%
3 ans (Sénégal, le 09 juin 2023) : 7,46%
- Prochaines tombées de Mali : 34,02 milliards de F CFA de service de la dette prévu en juin 2023.

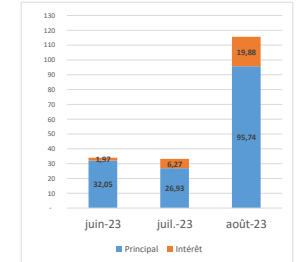
EVOLUTION DES TAUX A 182 JOURS, A 364 JOURS ET A 3 ANS DANS L'UNION



DERNIERS TAUX OBSERVES DU MALI



PROCHAINES TOMBÉES DU MALI



INJECTION DE LIQUIDITE HEBDOMADAIRE DU 06/06/2023

Montants (milliards)	Mis en adjudication	
	Proposés	6 884,72
	Retenus	6 500,00
Taux	Rejetés	384,72
	Min	4,5000%
	Max	5,0000%
	Marginal	5,0000%
	Moyen Pondéré	5,0000%

DERNIERES ADJUDICATIONS

Date d'adjudication	Libellé	PM/TM	PMP/TMP	Montant émis (milliards)
12/06/23	NG - BT - 12 mois - 10.juin.24	7,80%	7,53%	37,62
09/06/23	SN - 6,15% - 5 ans - 12.juin.28	95,05	95,76	5,59
09/06/23	SN - 6% - 3 ans - 12.juin.26	96,10	96,20	11,27
09/06/23	SN - BT - 12 mois - 09.juin.24	6,50%	6,41%	38,14
08/06/23	NG - 6% - 3 ans - 09.juin.26	93,26	94,27	4,11
08/06/23	NG - BT - 12 mois - 24.avril.24	7,50%	7,50%	1,00