

NOTE DE PRE-EMISSION ETAT DU MALI EMISSION DE BONS ET D'OBLIGATIONS ASSIMILABLES DU TRESOR DU 17/05/2023

ETAT DU MALI		
CUMUL DES EMISSIONS 2023 AU 16 MAI 2023		
Montant en Milliards FCFA		
BT*	OT**	Total
Nombre réalisé en 2023		
7	14	21
Volume réalisé en 2023		
74,96	112,22	187
Remboursement effectués		
16,52	136,25	153
Volume Net		
56,00	-46,46	10
Montant des intérêts		
2,43	22,43	25
Instrument à Venir en T2-2023		
0	8	8
Volume Restant à émettre en T2-2023		
36,33	228,67	265

UMOA		
CUMUL DES EMISSIONS 2023 AU 16 MAI 2023		
Montant en Milliards FCFA		
BT*	OT**	Total
Nombre réalisé en 2023		
79	75	154
Volume réalisé en 2023		
1404,96	690,21	2095
Remboursement effectués		
609,55	752,37	1362
Volume Net		
758,24	-336,81	421
Montant des intérêts		
37,16	274,65	312
Instrument à Venir en T2-2023		
14	39	53
Volume Restant à émettre en T2-2023		
388,00	909,50	1298

*BT = Bons du Trésor
**OT = Obligations du Trésor
***CUMUL hors Euro bond
(1) service de la dette

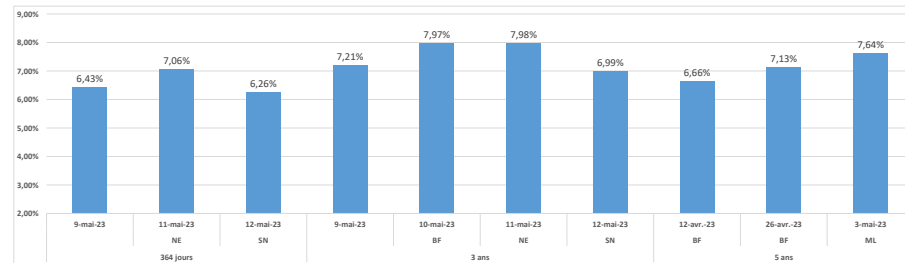
TITRES

Date d'adjudication :	17/05/23		
Date de valeur :	19/05/23		
Montant mis en adjudication :	35 milliards de FCFA		
Titres :	BAT 364 jours	OAT 3 ans	OAT 5 ans
Taux d'intérêt :	Multiples	5,90%	6,20%
Échéance :	16/05/24	23/02/26	23/02/28
Valeur nominale unitaire :	1 000 000 F CFA	10 000 F CFA	10 000 F CFA
ISIN :	ML0000002344	ML0000002203	ML0000002211

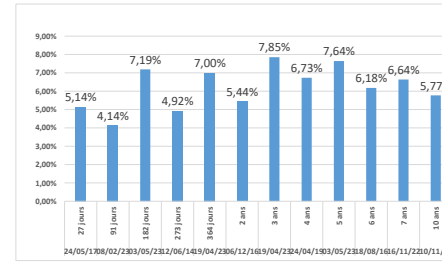
CONTEXTE

- Quatrième intervention de Mali sur la maturité 364 jours, neuvième intervention sur la maturité 3 ans et septième intervention sur la maturité 5 ans 2023.
- Dernières interventions de Mali sur les maturités :
364 jours (le 19 avril 2023) : 7,00%
3 ans (le 19 avril 2023) : 7,85%
5 ans (le 03 mai 2023) : 7,64%
- Dernières interventions dans l'Union sur les maturités :
364 jours (Sénégal, le 12 mai 2023) : 6,26%
3 ans (Sénégal, le 12 mai 2023) : 6,99%
5 ans (Mali, le 03 mai 2023) : 7,64%
- Prochaines tombées de Mali : 5,44 milliards de F CFA de service de la dette prévu en mai 2023.

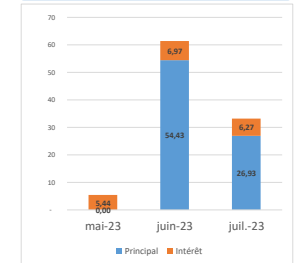
EVOLUTION DES TAUX A 364 JOURS, A 3 ANS ET A 5 ANS DANS L'UNION



DERNIERS TAUX OBSERVES DU MALI



PROCHAINES TOMBÉES DU MALI



INJECTION DE LIQUIDITE HEBDOMADAIRE DU 09/05/2023

Montants (milliards)	Mis en adjudication	
	Proposés	6 619,36
	Retenus	6 300,00
	Rejetés	319,36
Taux	Min	4,5000%
	Max	5,0000%
	Marginal	5,0000%
	Moyen Pondéré	5,0000%

DERNIERES ADJUDICATIONS

Date d'adjudication	Libellé	PM/TM	PMP/TMP	Montant émis (milliards)
12/05/23	SN - 6% - 3 ans - 15.mai.26	96,11	97,40	3,08
12/05/23	SN - BT - 12 mois - 12.mai.24	6,35%	6,26%	4,01
12/05/23	SN - BT - 6 mois - 12.novembre.23	6,40%	6,14%	31,37
11/05/23	NG - 5,9% - 3 ans - 17.avril.26	93,00	94,74	5,73
11/05/23	NG - BT - 12 mois - 09.mai.24	7,62%	7,06%	4,05
11/05/23	NG - BT - 6 mois - 09.novembre.23	7,80%	7,33%	21,18