

## NOTE DE PRE-EMISSION ETAT DU MALI EMISSION DE BONS ET D'OBLIGATIONS ASSIMILABLES DU TRESOR DU 19/04/2023

ETAT DU MALI		
CUMUL DES EMISSIONS 2023 AU 18 AVRIL 2023		
Montant en Milliards FCFA		
BT*	OT**	Total
Nombre réalisé en 2023		
4	11	15
Volume réalisé en 2023		
20,73	105,98	127
Remboursement effectués		
11,50	89,08	101
Volume Net		
8,42	-1,60	7
Montant des intérêts		
0,80	18,49	19
Instrument à Venir en T2-2023		
3	11	14
Volume Restant à émettre en T2-2023		
66,33	258,67	325

UMOA		
CUMUL DES EMISSIONS 2023 AU 18 AVRIL 2023		
Montant en Milliards FCFA		
BT*	OT**	Total
Nombre réalisé en 2023		
53	58	111
Volume réalisé en 2023		
965,92	544,85	1511
Remboursement effectués		
452,38	635,67	1088
Volume Net		
496,90	-307,66	189
Montant des intérêts		
16,64	216,85	233
Instrument à Venir en T2-2023		
35	53	88
Volume Restant à émettre en T2-2023		
678,00	1084,50	1763

\*BT = Bons du Trésor  
\*\*OT = Obligations du Trésor  
\*\*\*CUMUL hors Euro bond  
(1) service de la dette

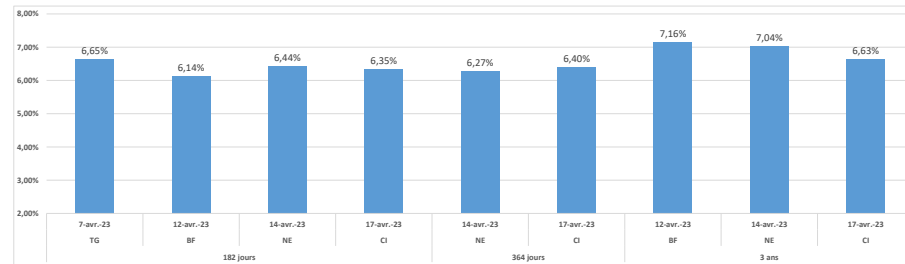
### TITRES

Date d'adjudication :	19/04/23		
Date de valeur :	20/04/23		
Montant mis en adjudication :	30 milliards de FCFA		
Titres :	BAT 182 jours	BAT 364 jours	OAT 3 ans
Taux d'intérêt :	Multiples	Multiples	5,90%
Échéance :	18/10/23	20/04/28	06/04/26
Valeur nominale unitaire :	1 000 000 F CFA	1 000 000 F CFA	10 000 F CFA
ISIN :	ML0000002328	ML0000002294	ML0000002302

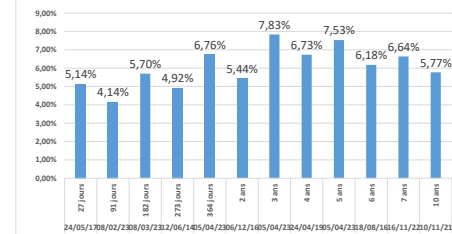
### CONTEXTE

- Deuxième intervention du Mali sur la maturité 182 jours, troisième intervention sur la maturité 364 jours et septième intervention sur la maturité 3 ans en 2023 ;
- Dernières interventions du Mali sur les maturités :  
182 jours (le 08 mars 2023) : 5,70% ;  
364 jours (le 05 avril 2023) : 6,76% ;  
3 ans (le 05 avril 2023) : 7,83% ;
- Dernières interventions dans l'Union sur les maturités :  
182 jours (Côte d'Ivoire, le 17 avril 2023) : 6,35% ;  
364 jours (Côte d'Ivoire, le 17 avril 2023) : 6,40% ;  
3 ans (Côte d'Ivoire, le 17 avril 2023) : 6,63% ;
- Prochaines tombées du Mali : 32,80 milliards de FCFA de service de la dette prévu en avril 2023.

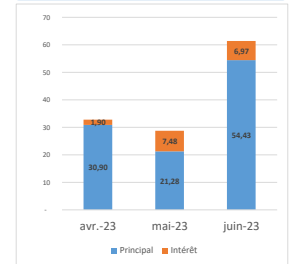
### EVOLUTION DES TAUX A 182 JOURS, A 364 JOURS ET A 3 ANS DANS L'UNION



### DERNIERS TAUX OBSERVES DU MALI



### PROCHAINES TOMBÉES DU MALI



### INJECTION DE LIQUIDITE HEBDOMADAIRE DU 11/04/2023

Montants (milliards)	Mis en adjudication	
	Proposés	6 821,86
	Retenus	6 150,00
Taux	Rejetés	671,86
	Min	4,7503%
	Max	5,0000%
	Marginal	5,0000%
	Moyen Pondéré	5,0000%

### DERNIERES ADJUDICATIONS

Date d'adjudication	Libellé	PM/TM	PMP/TMP	Montant émis (milliards)
17/04/23	CI - 5,3% - 3 ans - 18.avril.26	95,28	96,49	4,10
17/04/23	CI - BT - 12 mois - 15.avril.24	6,50%	6,35%	21,50
17/04/23	CI - BT - 6 mois - 16.octobre.23	6,55%	6,40%	40,40
14/04/23	NG - 5,9% - 3 ans - 17.avril.26	97,00	97,00	1,00
14/04/23	NG - BT - 12 mois - 14.avril.24	6,63%	6,27%	8,90
14/04/23	NG - BT - 6 mois - 15.octobre.23	6,73%	6,44%	23,10