

## NOTE DE PRE-EMISSION ETAT DU NIGER EMISSION DE BONS ET D'OBLIGATIONS ASSIMILABLES DU TRESOR DU 08/06/2023

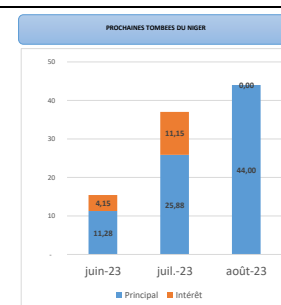
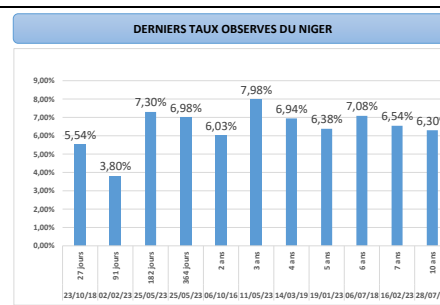
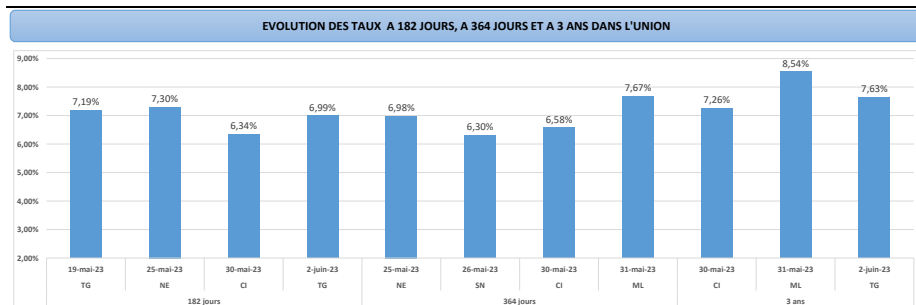
ETAT DU NIGER		
CUMUL DES EMISSIONS 2023 AU 07 JUIN 2023		
Montant en Milliards FCFA		
BT*	OT**	Total
Nombre réalisé en 2023		
14	9	23
Volume réalisé en 2023		
207,20	82,07	289
Remboursement effectués		
77,00	64,47	141
Volume Net		
122,64	-8,16	114
Montant des intérêts		
7,56	25,76	33
Instrument à Venir en T2-2023		
-1	1	0
Volume Restant à émettre en T2-2023		
60,00	30,00	90

UMOA		
CUMUL DES EMISSIONS 2023 AU 07 JUIN 2023		
Montant en Milliards FCFA		
BT*	OT**	Total
Nombre réalisé en 2023		
96	103	199
Volume réalisé en 2023		
1691,08	761,16	2452
Remboursement effectués		
644,40	957,93	1602
Volume Net		
995,65	-529,96	466
Montant des intérêts		
51,03	333,19	384
Instrument à Venir en T2-2023		
1	26	27
Volume Restant à émettre en T2-2023		
218,00	762,00	980

\*BT = Bons du Trésor  
\*\*OT = Obligations du Trésor  
\*\*\*CUMUL hors Euro bond  
(1) service de la dette

TITRES			
Date d'adjudication :	08/06/23		
Date de valeur :	09/06/23		
Montant mis en adjudication :	30 milliards de FCFA		
Titres :	BAT 182 jours	BAT 364 jours	OAT 3 ans
Taux d'intérêt :	Multiples	Multiples	6,00%
Échéance :	07/12/23	24/04/24	09/06/26
Valeur nominale unitaire :	1 000 000 F CFA	1 000 000 F CFA	10 000 F CFA
ISIN :	NE0000001856	NE0000001807	NE0000001864

CONTEXTE
<ul style="list-style-type: none"> <li>Septième intervention du Niger sur la maturité 182 jours et huitième intervention sur les maturités 364 jours et 3 ans en 2023.</li> <li>Dernières interventions du Niger sur les maturités : 182 jours (le 25 mai 2023) : 7,30% ; 364 jours (le 25 mai 2023) : 6,98% ; 3 ans (le 11 mai 2023) : 7,98%.</li> <li>Dernières interventions dans l'Union sur les maturités : 182 jours (Togo, le 02 Juin 2023) : 6,99% ; 364 jours (Mali, le 31 Mai 2023) : 7,67% ; 3 ans (Togo, le 02 Juin 2023) : 7,63%.</li> <li>Prochaines tombées du Niger : 15,43 milliards de service de la dette prévu en juin 2023.</li> </ul>



**INJECTION DE LIQUIDITE HEBDOMADAIRE DU 23/05/2023**

Montants (milliards)	Mis en adjudication	
		Proposés
	Retenus	6 300,00
	Rejetés	381,61
Taux	Min	4,7000%
	Max	5,0000%
	Marginal	5,0000%
	Moyen Pondéré	5,0000%

**DERNIERES ADJUDICATIONS**

Date d'adjudication	Libellé	PM/TM	PMP/TMP	Montant émis (milliards)
02/06/23	TG - 6,25% - 5 ans - 22.mai.28	94,50	96,18	1,12
02/06/23	TG - 6% - 3 ans - 08.mai.26	95,30	95,85	4,07
02/06/23	TG - BT - 6 mois - 03.décembre.23	7,60%	6,99%	26,34
31/05/23	ML - 6,25% - 5 ans - 01.juin.28	93,00	93,21	1,52
31/05/23	ML - 6% - 3 ans - 01.juin.26	93,26	93,51	6,82
31/05/23	ML - BT - 12 mois - 29.mai.24	7,95%	7,67%	26,91