

## NOTE DE PRE-EMISSION ETAT DU NIGER EMISSION DE BONS ET D'OBLIGATIONS ASSIMILABLES DU TRESOR DU 11/05/2023

ETAT DU NIGER		
CUMUL DES EMISSIONS 2023 AU 10 MAI 2023		
Montant en Milliards FCFA		
BT*	OT**	Total
Nombre réalisé en 2023		
10	7	17
Volume réalisé en 2023		
148,97	76,34	225
Remboursement effectués		
77,00	36,28	113
Volume Net		
66,44	16,03	82
Montant des intérêts		
5,53	24,03	30
Instrument à Venir en T2-2023		
3	3	6
Volume Restant à émettre en T2-2023		
100,00	50,00	150

UMOA		
CUMUL DES EMISSIONS 2023 AU 10 MAI 2023		
Montant en Milliards FCFA		
BT*	OT**	Total
Nombre réalisé en 2023		
74	71	145
Volume réalisé en 2023		
1329,23	667,28	1997
Remboursement effectués		
589,43	736,10	1326
Volume Net		
705,48	-334,80	371
Montant des intérêts		
34,32	265,97	300
Instrument à Venir en T2-2023		
19	43	62
Volume Restant à émettre en T2-2023		
438,00	954,50	1393

\*BT = Bons du Trésor  
\*\*OT = Obligations du Trésor  
\*\*\*CUMUL hors Euro bond  
<sup>(1)</sup>service de la dette

### TITRES

Date d'adjudication :	11/05/23		
Date de valeur :	12/05/23		
Montant mis en adjudication :	30 milliards de FCFA		
Titres :	BAT 182 jours	BAT 364 jours	OAT 3 ans
Taux d'intérêt :	Multiples	Multiples	5,90%
Échéance :	09/11/23	09/05/24	17/04/26
Valeur nominale unitaire :	1 000 000 F CFA	1 000 000 F CFA	10 000 F CFA
ISIN :	NE0000001815	NE0000001823	NE0000001781

### CONTEXTE

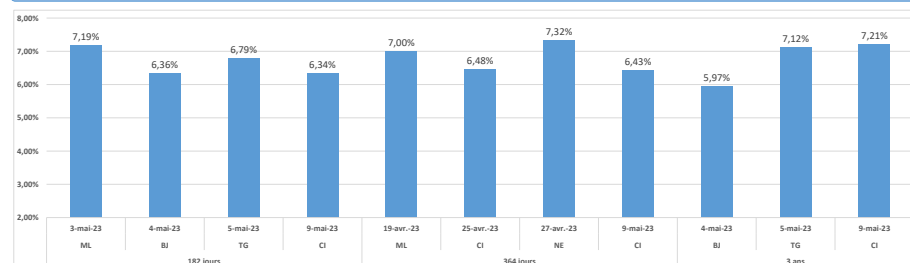
• Cinquième intervention du Niger sur la maturité 182 jours et sixième intervention sur les maturités 364 jours et 3 ans en 2023.

• Dernières interventions du Niger sur les maturités :  
182 jours (le 27 avril 2023) : 7,01% ;  
364 jours (le 27 Avril 2023) : 7,32% ;  
3 ans (le 14 Avril 2023) : 7,04%.

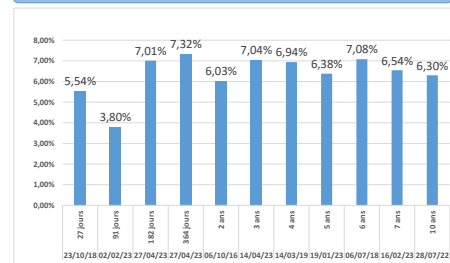
• Dernières interventions dans l'Union sur les maturités :  
182 jours (Côte d'Ivoire, le 09 Mai 2023) : 6,34% ;  
364 jours (Côte d'Ivoire, le 09 Mai 2023) : 6,43% ;  
3 ans (Côte d'Ivoire, le 09 Mai 2023) : 7,21%.

• Prochaines tombées du Niger : 29,92 milliards de service de la dette prévu en mai 2023.

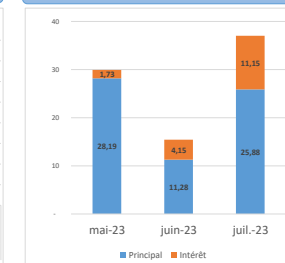
### EVOLUTION DES TAUX A 182 JOURS, A 364 JOURS ET A 3 ANS DANS L'UNION



### DERNIERS TAUX OBSERVES DU NIGER



### PROCHAINES TOMBÉES DU NIGER



### INJECTION DE LIQUIDITE HEBDOMADAIRE DU 09/05/2023

Montants (milliards)	Mis en adjudication	
	Proposés	6 619,36
	Retenus	6 300,00
	Rejetés	319,36
Taux	Min	4,5000%
	Max	5,0000%
	Marginal	5,0000%
	Moyen Pondéré	5,0000%

### DERNIERES ADJUDICATIONS

Date d'adjudication	Libellé	PM/TM	PMP/TMP	Montant émis (milliards)
09/05/23	CI - 6% - 3 ans - 10.mai.26	96,50	96,83	25,92
09/05/23	CI - BT - 12 mois - 07.mai.24	6,55%	6,43%	15,65
09/05/23	CI - BT - 6 mois - 07.novembre.23	6,35%	6,34%	31,94
09/05/23	CI - BT - 3 mois - 08.août.23	6,00%	5,92%	3,49
05/05/23	TG - 6% - 3 ans - 08.mai.26	96,00	97,07	7,59
05/05/23	TG - BT - 12 mois - 05.mai.24	0,00%	0,00%	0,00