

## NOTE DE PRE-EMISSION ETAT DU SÉNÉGAL EMISSION DE BONS ET D'OBLIGATIONS ASSIMILABLES DU TRESOR DU 23/06/2023

ETAT DU SÉNÉGAL		
CUMUL DES EMISSIONS 2023 AU 22 JUIN 2023		
Montant en Milliards FCFA		
BT*	OT**	Total
Nombre réalisé en 2023		
14	10	24
Volume réalisé en 2023		
234,43	161,08	396
Remboursement effectués		
116,81	184,22	301
Volume Net		
109,49	-90,43	19
Montant des intérêts		
8,13	67,28	75
Instrument à Venir en T2-2023		
-2	4	2
Volume Restant à émettre en T2-2023		
-20,00	185,00	165

UMOA		
CUMUL DES EMISSIONS 2023 AU 22 JUIN 2023		
Montant en Milliards FCFA		
BT*	OT**	Total
Nombre réalisé en 2023		
117	128	245
Volume réalisé en 2023		
1983,18	853,40	2837
Remboursement effectués		
719,15	1079,87	1799
Volume Net		
1193,95	-594,57	599
Montant des intérêts		
70,08	368,10	438
Instrument à Venir en T2-2023		
-13	13	0
Volume Restant à émettre en T2-2023		
10,41	604,67	615

\*BT = Bons du Trésor  
\*\*OT = Obligations du Trésor  
\*\*\*CUMUL hors Euro bond  
<sup>(1)</sup>service de la dette

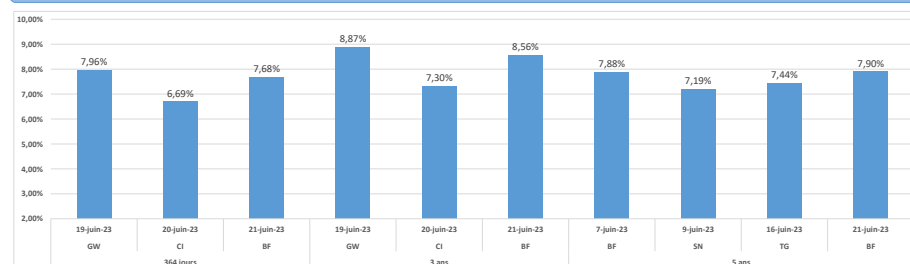
### TITRES

Date d'adjudication :	23/06/23		
Date de valeur :	26/06/23		
Montant mis en adjudication :	50 milliards de FCFA		
Titres :	BAT 364 jours	OAT 3 ans	OAT 5 ans
Taux d'intérêt :	Multiples	6,00%	6,15%
Échéance :	23/06/24	26/06/26	26/06/28
Valeur nominale unitaire :	1 000 000 F CFA	10 000 F CFA	10 000 F CFA
ISIN :	SN0000002536	SN0000002544	SN0000002551

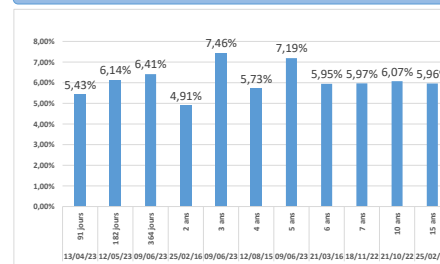
### CONTEXTE

- Dixième intervention du Sénégal sur les maturités 364 jours et 3 ans; et deuxième intervention sur la maturité 5 ans en 2023.
- Dernières interventions du Sénégal sur les maturités :  
364 jours ( le 09 juin 2023) : 6,41%  
3 ans ( le 09 juin 2023) : 7,46%  
5 ans ( le 09 juin 2023) : 7,19%
- Dernières interventions dans l'Union sur les maturités :  
364 jours ( Burkina, le 21 juin 2023) : 7,68%  
3 ans ( Burkina, le 21 juin 2023) : 8,56%  
5 ans ( Burkina, le 21 juin 2023) : 7,90%
- Prochaines tombées du Sénégal : 89,91 milliards de F CFA de service de la dette prévue en juillet 2023.

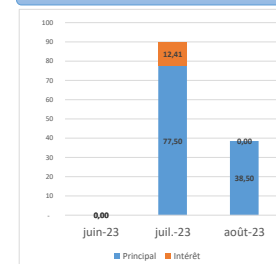
### EVOLUTION DES TAUX A 364 JOURS, A 3 ANS ET A 5 ANS DANS L'UNION



### DERNIERS TAUX OBSERVES DU SÉNÉGAL



### PROCHAINES TOMBES DU SÉNÉGAL



### INJECTION DE LIQUIDITE HEBDOMADAIRE DU 13/06/2023

Montants (milliards)	Mis en adjudication	
	Proposés	6 749,92
	Retenus	6 500,00
	Rejetés	249,92
Taux	Min	4,7000%
	Max	5,0000%
	Marginal	5,0000%
	Moyen Pondéré	5,0000%

### DERNIERES ADJUDICATIONS

Date d'adjudication	Libellé	PM/TM	PMP/TMP	Montant émis (milliards)
21/06/23	BF - 6,2% - 5 ans - 08.juin.28	93,00	93,25	8,50
21/06/23	BF - 6% - 3 ans - 25.mai.26	93,50	93,61	5,63
21/06/23	BF - BT - 12 mois - 19.juin.24	8,03%	7,68%	16,37
20/06/23	CI - 5,5% - 3 ans - 21.juin.26	95,30	95,30	20,00
20/06/23	CI - BT - 12 mois - 18.juin.24	6,70%	6,69%	16,81
20/06/23	CI - BT - 3 mois - 19.septembre.23	6,10%	5,94%	18,19