

NOTE DE PRE-EMISSION ETAT DU TOGO EMISSION DE BONS ET D'OBLIGATIONS ASSIMILABLES DU TRESOR DU 05/05/2023

ETAT DU TOGO		
CUMUL DES EMISSIONS 2023 AU 04 MAI 2023		
Montant en Milliards FCFA		
BT*	OT**	Total
Nombre réalisé en 2023		
7	15	22
Volume réalisé en 2023		
94,90	83,63	179
Remboursement effectués		
0,00	116,20	116
Volume Net		
92,15	-80,23	12
Montant des intérêts		
2,75	47,67	50
Instrument à Venir en T2-2023		
3	7	10
Volume Restant à émettre en T2-2023		
29,89	23,58	53

UMOA		
CUMUL DES EMISSIONS 2023 AU 04 MAI 2023		
Montant en Milliards FCFA		
BT*	OT**	Total
Nombre réalisé en 2023		
67	68	135
Volume réalisé en 2023		
1224,23	623,77	1848
Remboursement effectués		
467,88	736,10	1204
Volume Net		
725,92	-368,53	357
Montant des intérêts		
30,43	256,19	287
Instrument à Venir en T2-2023		
24	45	69
Volume Restant à émettre en T2-2023		
513,00	979,50	1493

*BT = Bons du Trésor
**OT = Obligations du Trésor
***CUMUL hors Euro bond
(1) service de la dette

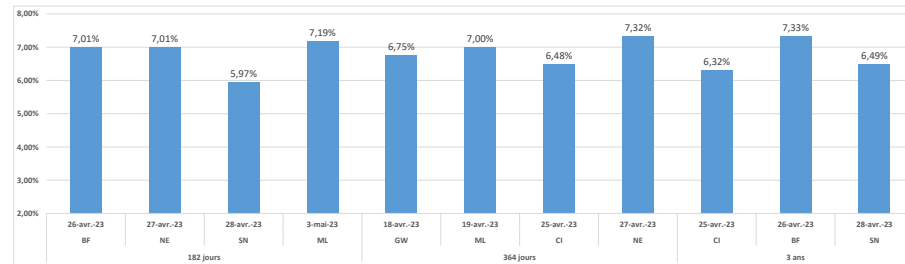
TITRES

Date d'adjudication :	05/05/23		
Date de valeur :	08/05/23		
Montant mis en adjudication :	30 milliards de FCFA		
Titres :	BAT 182 jours	BAT 364 jours	OAT 3 ans
Taux d'intérêt :	Multiples	Multiples	6,00%
Échéance :	05/11/23	05/05/24	08/05/26
Valeur nominale unitaire :	1 000 000 F CFA	1 000 000 F CFA	10 000 F CFA
ISIN :	TG0000002104	TG0000002112	TG0000002120

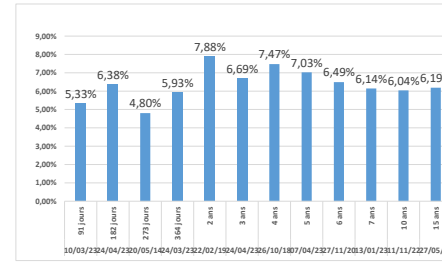
CONTEXTE

- Quatrième intervention de Togo sur la maturité 182 jours, troisième intervention sur la maturité 364 jours et huitième intervention sur la maturité 3 ans en 2023;
- Dernières interventions de Togo sur les maturités :
182 jours (le 24 avril 2023) : 6,38%;
364 jours (le 24 avril 2023) : 5,93%;
3 ans (le 24 avril 2023) : 6,69%;
- Dernières interventions dans l'Union sur les maturités :
182 jours (Mali, le 03 mai 2023) : 7,19%;
364 jours (Niger, le 27 avril 2023) : 7,32%;
3 ans (Sénégal, le 28 avril 2023) : 6,49%;
- Prochaines tombées de Togo : 27,55 milliards de F CFA de service de la dette prévue en Mai 2023.

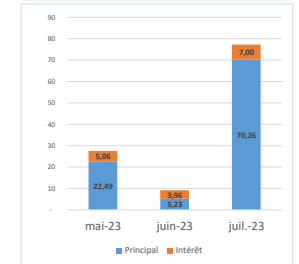
EVOLUTION DES TAUX A 182 JOURS, A 364 JOURS ET A 3 ANS DANS L'UNION



DERNIERS TAUX OBSERVES DU TOGO



PROCHAINES TOMBÉES DU TOGO



INJECTION DE LIQUIDITE HEBDOMADAIRE DU 02/05/2023

Montants (milliards)	Mis en adjudication	
	Proposés	6 890,15
	Retenus	6 250,00
	Rejetés	640,15
Taux	Min	4,6503%
	Max	5,0000%
	Marginal	5,0000%
	Moyen Pondéré	5,0000%

DERNIERES ADJUDICATIONS

Date d'adjudication	Libellé	PM/TM	PMP/TMP	Montant émis (milliards)
03/05/23	ML - 6,2% - 5 ans - 23.février.28	93,00	94,34	4,24
03/05/23	ML - 5,9% - 3 ans - 23.février.26	0,00	0,00	0,00
03/05/23	ML -BT - 6 mois - 01.novembre.23	7,50%	7,19%	26,10
02/05/23	CI -BT - 3 mois - 01.août.23	6,00%	5,91%	33,00
28/04/23	SN - 6% - 3 ans - 02.mai.26	95,00	98,70	49,10
28/04/23	SN -BT - 12 mois - 29.avril.24	0,00%	0,00%	0,00