

NOTE DE PRE-EMISSION ETAT DU TOGO EMISSION DE BONS ET D'OBLIGATIONS ASSIMILABLES DU TRESOR DU 16/06/2023

ETAT DU TOGO		
CUMUL DES EMISSIONS 2023 AU 16 JUIN 2023		
Montant en Milliards FCFA		
BT*	OT**	Total
Nombre réalisé en 2023		
11	20	31
Volume réalisé en 2023		
167,44	106,90	274
Remboursement effectués		
20,33	123,59	144
Volume Net		
141,80	-73,37	68
Montant des intérêts		
5,31	56,69	62
Instrument à Venir en 2023		
-1	2	1
Volume Restant à émettre en 2023		
-10,11	-26,42	-37

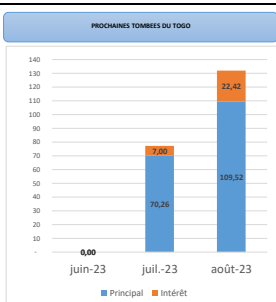
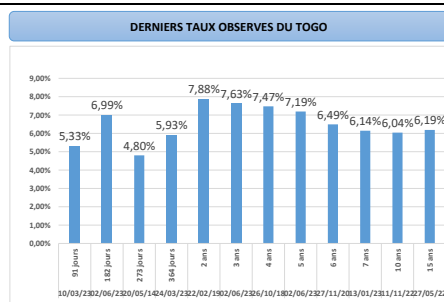
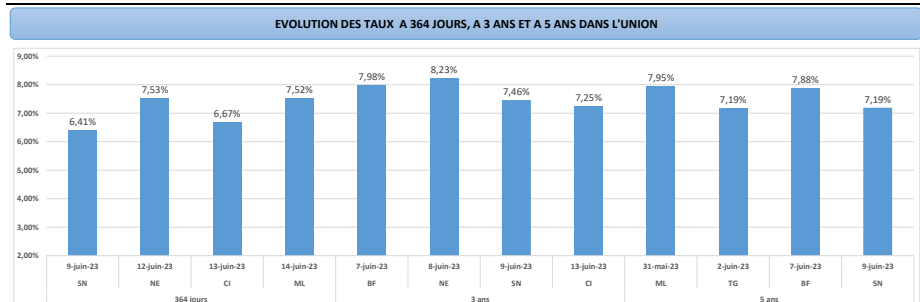
UMOA		
CUMUL DES EMISSIONS 2023 AU 16 JUIN 2023		
Montant en Milliards FCFA		
BT*	OT**	Total
Nombre réalisé en 2023		
110	116	226
Volume réalisé en 2023		
1892,54	809,37	2702
Remboursement effectués		
715,63	1040,49	1756
Volume Net		
1112,46	-587,05	525
Montant des intérêts		
64,45	355,93	420
Instrument à Venir en 2023		
-8	19	11
Volume Restant à émettre en 2023		
74,41	668,67	743

*BT = Bons du Trésor
**OT = Obligations du Trésor
***CUMUL hors Euro bond
(1) service de la dette

TITRES			
Date d'adjudication :	16/06/23		
Date de valeur :	19/06/23		
Montant mis en adjudication :	30 milliards de FCFA		
Titres :	BAT 364 jours	OAT 3 ans	OAT 5 ans
Taux d'intérêt :	Multiples	6,00%	6,25%
Échéance :	16/06/24	08/05/26	22/05/28
Valeur nominale unitaire :	1 000 000 F CFA	10 000 F CFA	10 000 F CFA
ISIN :	TG0000002161	TG0000002120	TG0000002146

CONTEXTE

- Quatrième intervention du Togo sur la maturité 364 jours, onzième intervention sur la maturité 3 ans et dixième intervention sur la maturité 5 ans en 2023;
- Dernières interventions du Togo sur les maturités :
364 jours (le 24 mars 2023) : 5,93%;
3 ans (le 02 juin 2023) : 7,63%;
5 ans (le 02 juin 2023) : 7,19%;
- Dernières interventions dans l'Union sur les maturités :
364 jours (Mali, le 14 juin 2023) : 7,52%;
3 ans (Côte d'Ivoire, le 13 juin 2023) : 7,25%;
5 ans (Sénégal, le 09 juin 2023) : 7,19%;
- Prochaines tombées du Togo : 77,26 milliards de F CFA de service de la dette prévue en Juillet 2023.



INJECTION DE LIQUIDITE HEBDOMADAIRE DU 13/06/2023

Montants (milliards)	Mis en adjudication	
		Proposés
	Retenus	6 500,00
	Rejetés	249,92
Taux	Min	4,7000%
	Max	5,0000%
	Marginal	5,0000%
	Moyen Pondéré	5,0000%

DERNIERES ADJUDICATIONS

Date d'adjudication	Libellé	PM/TM	PMP/TMP	Montant émis (milliards)
14/06/23	ML - 6% - 3 ans - 01.juin.26	0,00	0,00	0,00
14/06/23	ML -BT - 12 mois - 12.juin.24	7,75%	7,52%	37,07
14/06/23	ML -BT - 6 mois - 13 décembre.23	7,60%	7,52%	3,07
13/06/23	CI - 5,5% - 3 ans - 14.juin.26	95,30	95,44	24,64
13/06/23	CI -BT - 12 mois - 11.juin.24	6,75%	6,67%	30,36
13/06/23	CI -BT - 6 mois - 12 décembre.23	0,00%	0,00%	0,00