



Marché des Titres Publics  
Animé par l'UMOA-Titres

# STATISTIQUES DU MARCHE DES TITRES PUBLICS

1<sup>er</sup> trimestre 2023



**UMOA-Titres**  
Bâtir un Marché intégré des Titres Publics

[www.umoatitres.org](http://www.umoatitres.org)

Boulevard Général de Gaulle – Agence Principale Dakar  
BCEAO - BP 4709 Dakar RP-Sénégal  
E-mail : [umoatitres@umoatitres.org](mailto:umoatitres@umoatitres.org)

# SOMMAIRE

<b>1. Le Marché des Titres Publics de l'Union</b>	P. 2
1.1. Fiche récapitulative de l'Union	P. 2
1.2. Marché primaire : réalisations du deuxième trimestre 2022	P. 3
1.3. Encours des titres publics	P. 5
1.4. Calendrier des mois de juin et juillet 2022	P. 8
1.5. Analyse du marché secondaire (adjudications)	P. 9
1.6. Cas des Eurobonds	P.11
<b>2. Analyse pays</b>	P. 14
2.1. Etat du Bénin	P. 14
2.2. Burkina Faso	P. 20
2.3. Etat de Côte d'Ivoire	P. 26
2.4. Etat de Guinée-Bissau	P. 34
2.5. Etat du Mali	P. 40
2.6. Etat du Niger	P. 46
2.7. Etat du Sénégal	P. 53
2.8. Etat du Togo	P. 60

**Directeur de publication :**

**M. Banassi OUATTARA, Directeur Adjoint de UMOA-Titres, chargé de l'intérim**

**Directeur Délégué de publication :**

**Département des Opérations et de la Promotion du Marché des Titres Publics**

# 1 LE MARCHE DES TITRES PUBLICS DANS L'UNION<sup>1</sup>

## 1.1. FICHE RECAPITULATIVE DE L'UNION

### Indicateurs conjoncturels

	Trimestrielle		Mensuelle	
	2022T3	2022T4	déc.-22	janv.-23
Production industrielle, glissement annuel (variation en %)	3,4	0,8	-1,0	2,3
Prix à la consommation, glissement annuel (variation en %)	8,4	7,8	7,0	6,0
Masse monétaire, glissement annuel (%)	12,8	12,7	11,3	10,6

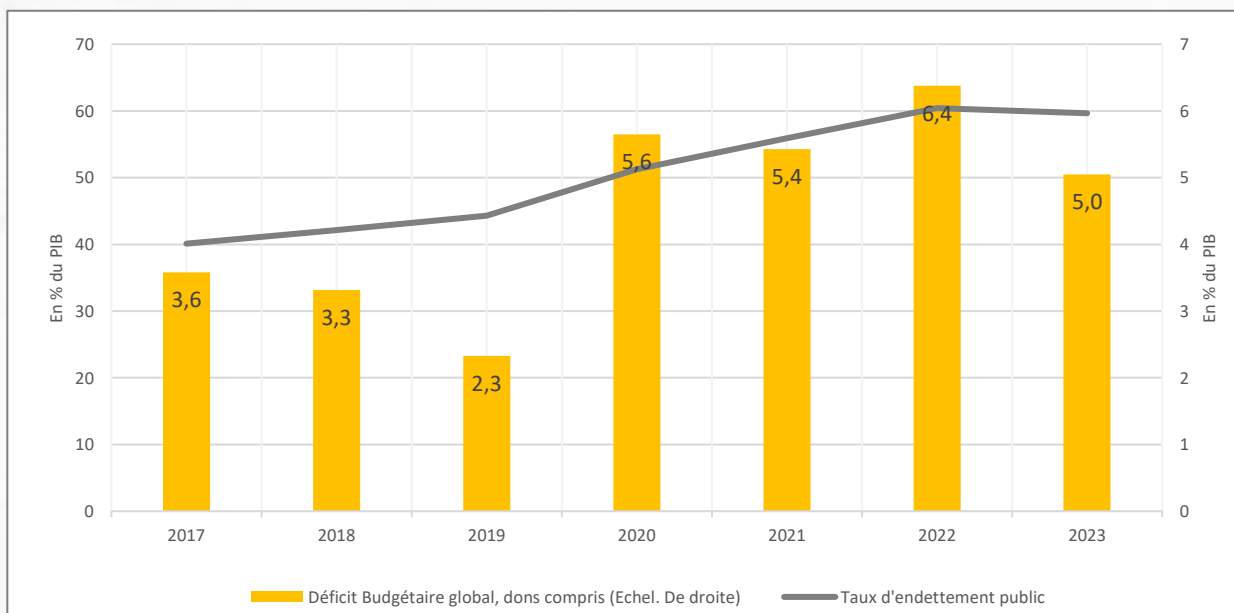
Sources : BCEAO, mars 2023

### Situation des opérations financières de l'Etat

En Milliards FCFA	2019	2020	2021	2022	2023*
Recettes et dons	15 512,8	15 820,4	17 631,4	19 360,7	20 958,2
Dépenses	17 574,8	21 007,3	23 066,7	26 332,4	26 999,0
Solde budgétaire total	-2 062,0	-5 186,9	-5 435,3	-6 971,7	-6 040,9
% du PIB	-2,3	-5,6	-5,4	-6,4	-5,0

Source : BCEAO, Estimations 2020-2021, (\*) Projections en fin d'année

### Finances publiques : Investissements, déficits et dette



Source : FMI, Octobre 2022 et BCEAO

<sup>1</sup> Analyse hors Euro-bonds

## 1.2. MARCHÉ PRIMAIRE : REALISATIONS SUR LE PREMIER TRIMESTRE 2023

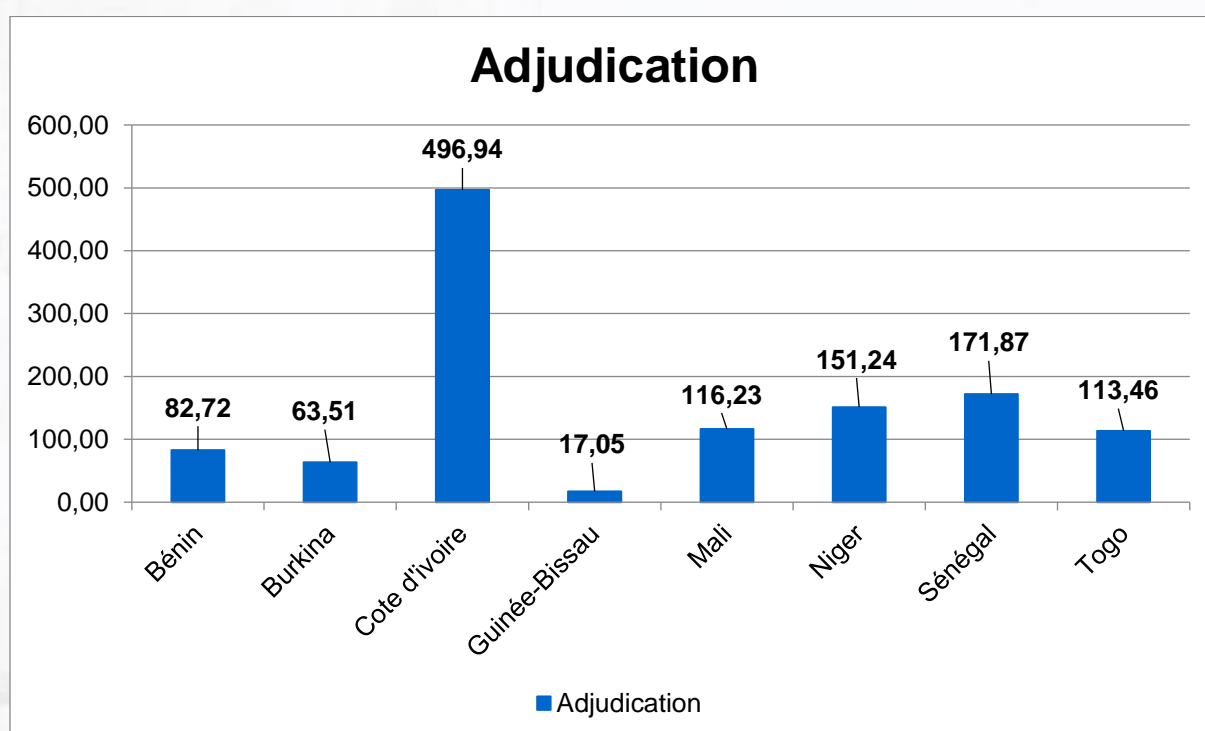
### 1.2.1. Volume total mobilisé et durée de vie moyenne à l'émission : adjudication

Emetteur	Montant total mobilisé (en milliards de FCFA)	Durée de vie moyenne à l'émission (en année)
Bénin	82,72	3,21
Burkina	63,51	3,14
Côte d'Ivoire	496,94	0,72
Guinée-Bissau	17,05	2,59
Mali	116,23	3,31
Niger	151,24	2,34
Sénégal	171,87	1,79
Togo	113,46	2,57
<b>UMOA</b>	<b>1 213,02</b>	<b>1,82</b>

Source : UMOA-Titres

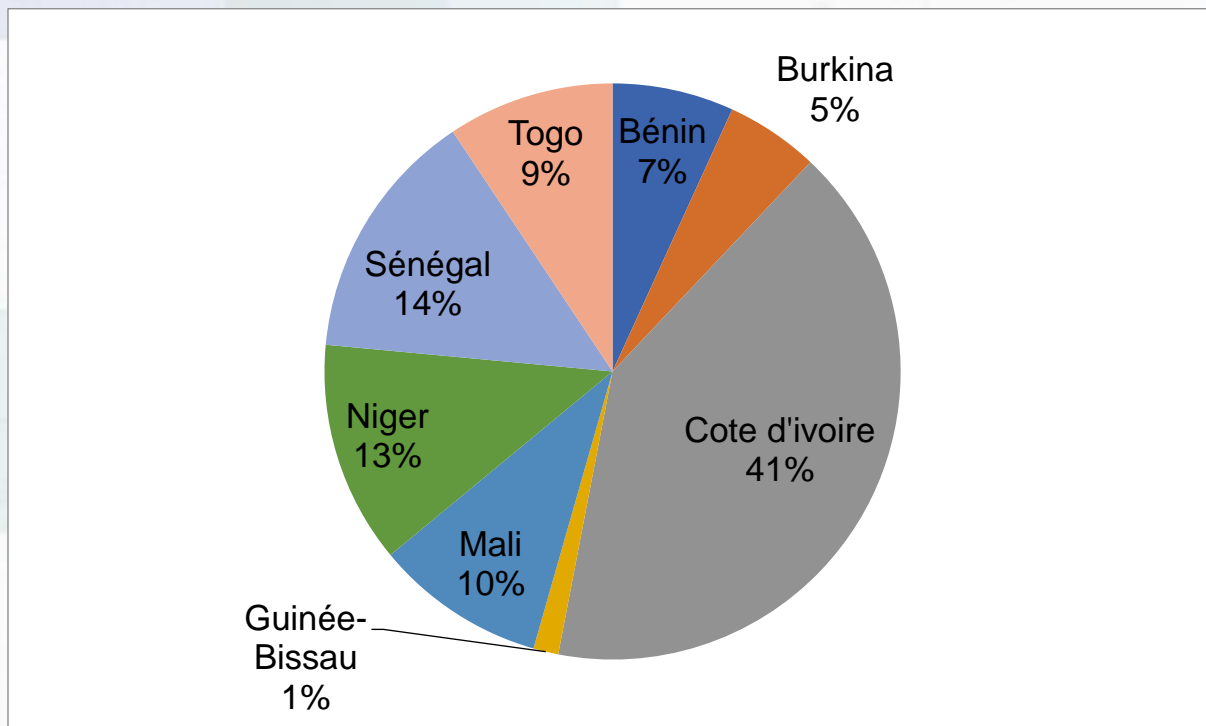
#### 1.2.1.1. Volume total mobilisé et répartition par émetteur : adjudication

Répartition du volume total mobilisé par émetteur au cours du 1<sup>er</sup> trimestre 2023 (en milliards de FCFA)



Source : UMOA-Titres

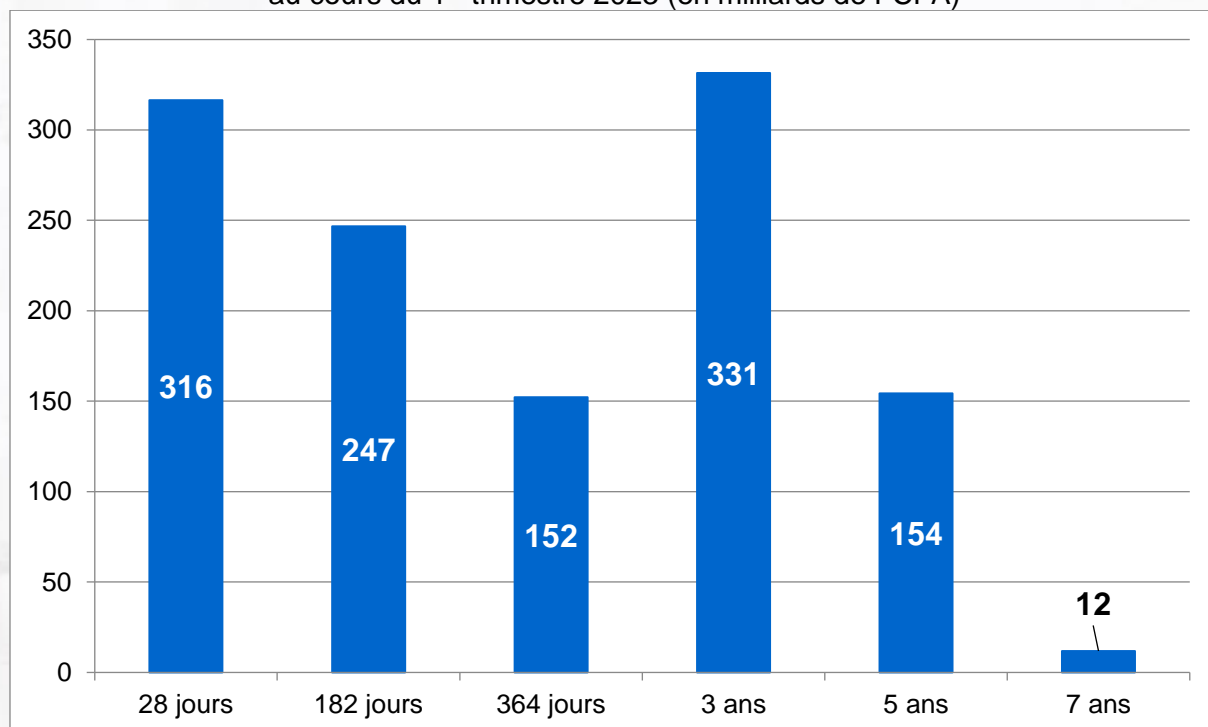
Répartition du volume total mobilisé par émetteur au cours du 1<sup>er</sup> trimestre 2023 en pourcentage (%)



Source : UMOA-Titres

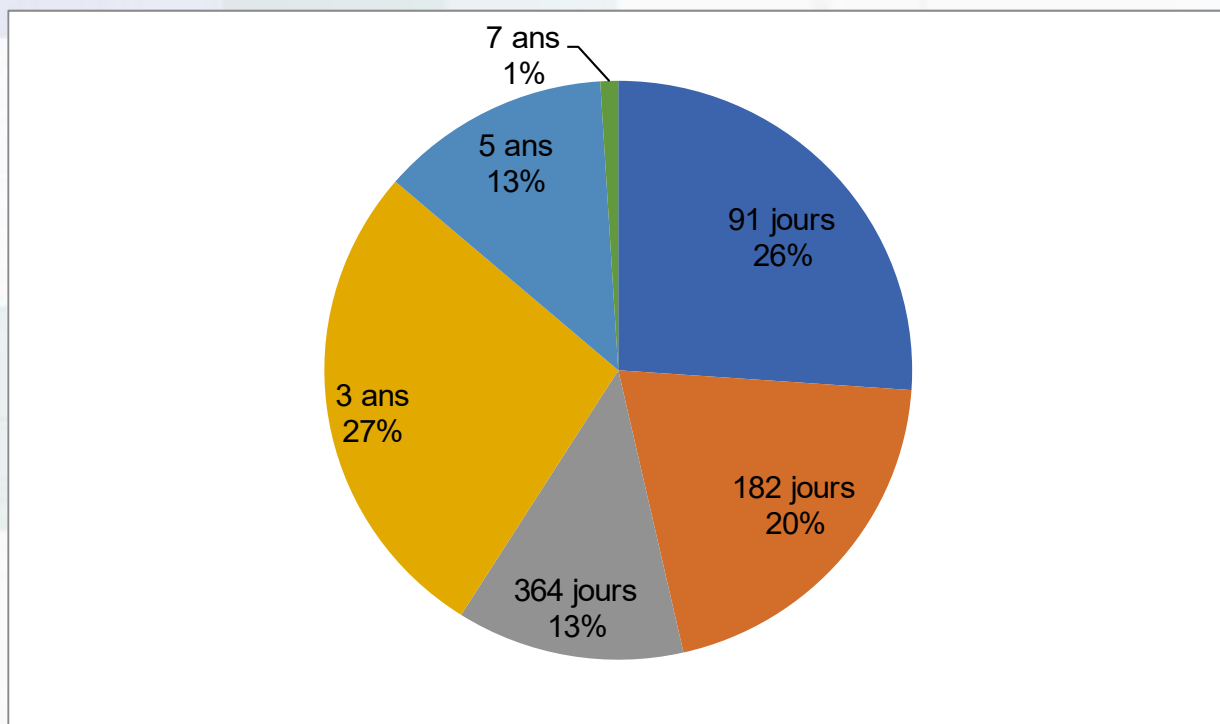
### 1.2.2. Volume total mobilisé et répartition par maturité

Répartition du volume mobilisé par maturité au cours du 1<sup>er</sup> trimestre 2023 (en milliards de FCFA)



Source : UMOA-Titres

Répartition du volume mobilisé par maturité  
au cours du 1<sup>er</sup> trimestre 2023 en pourcentage (%)

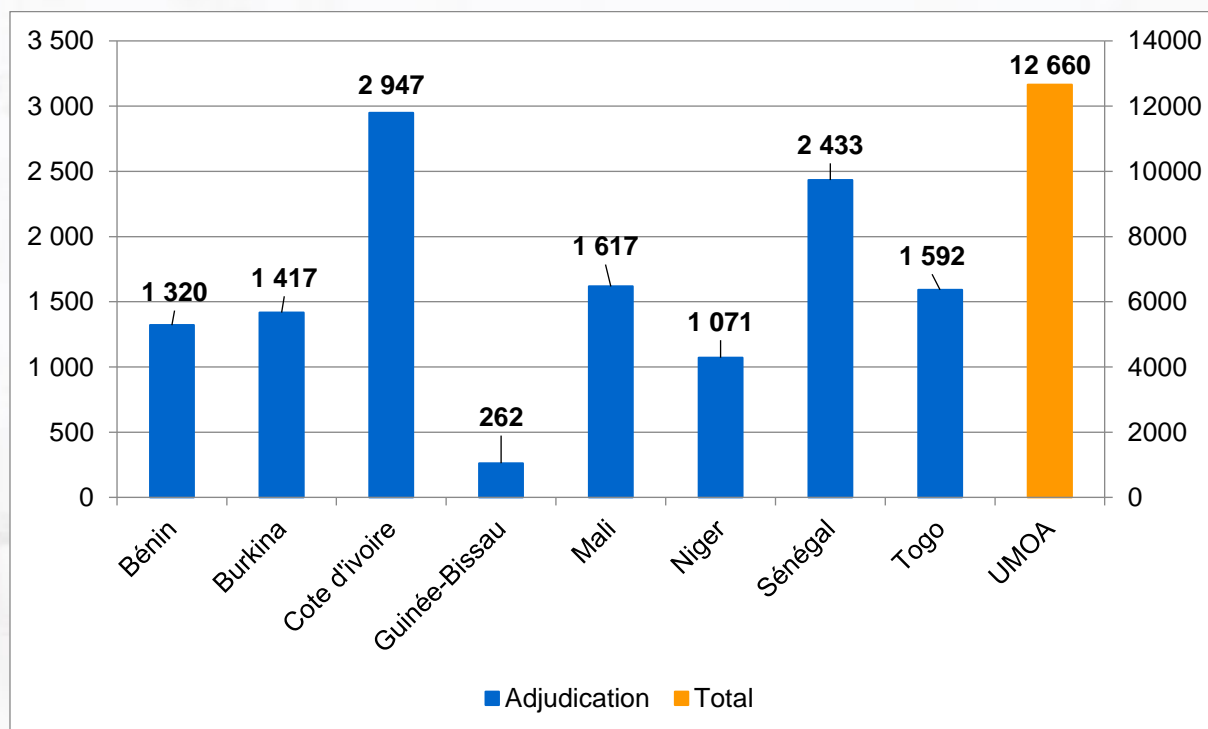


Source : UMOA-Titres

### 1.3. ENCOURS DES TITRES PUBLICS

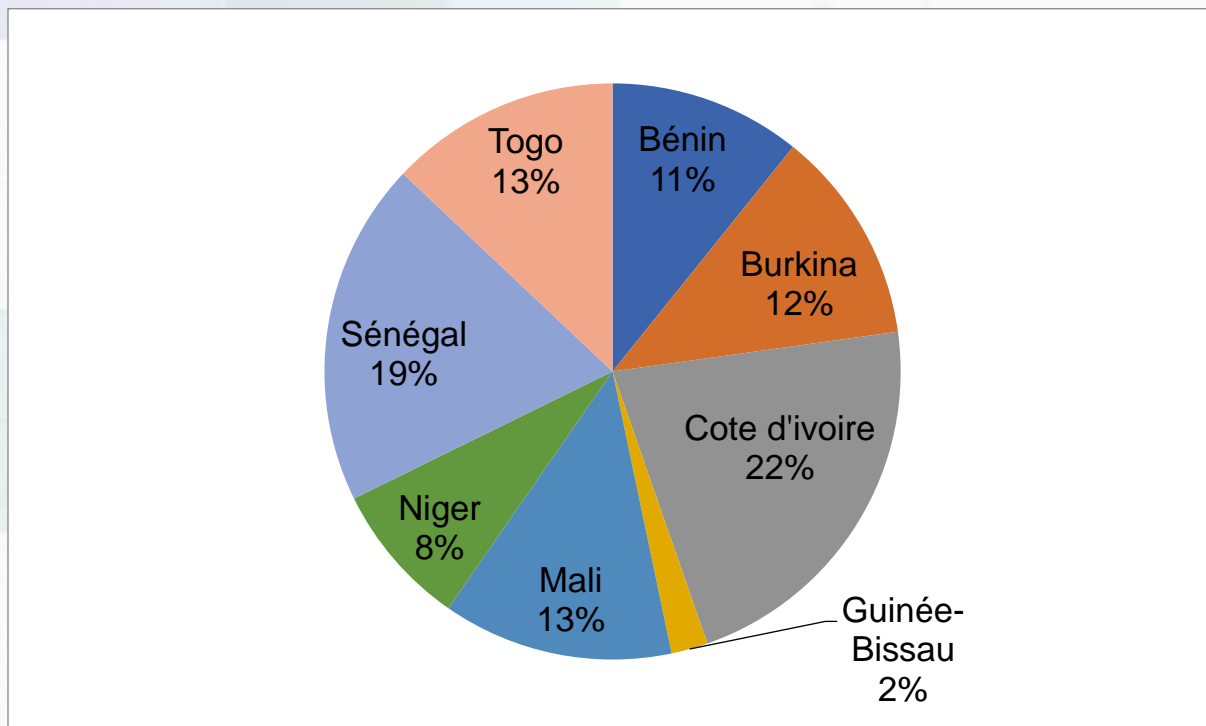
#### 1.3.1. Encours par émetteur en valeur

Répartition de l'encours de la dette de marché  
par émetteur au 1<sup>er</sup> trimestre 2023 (en milliards de FCFA)



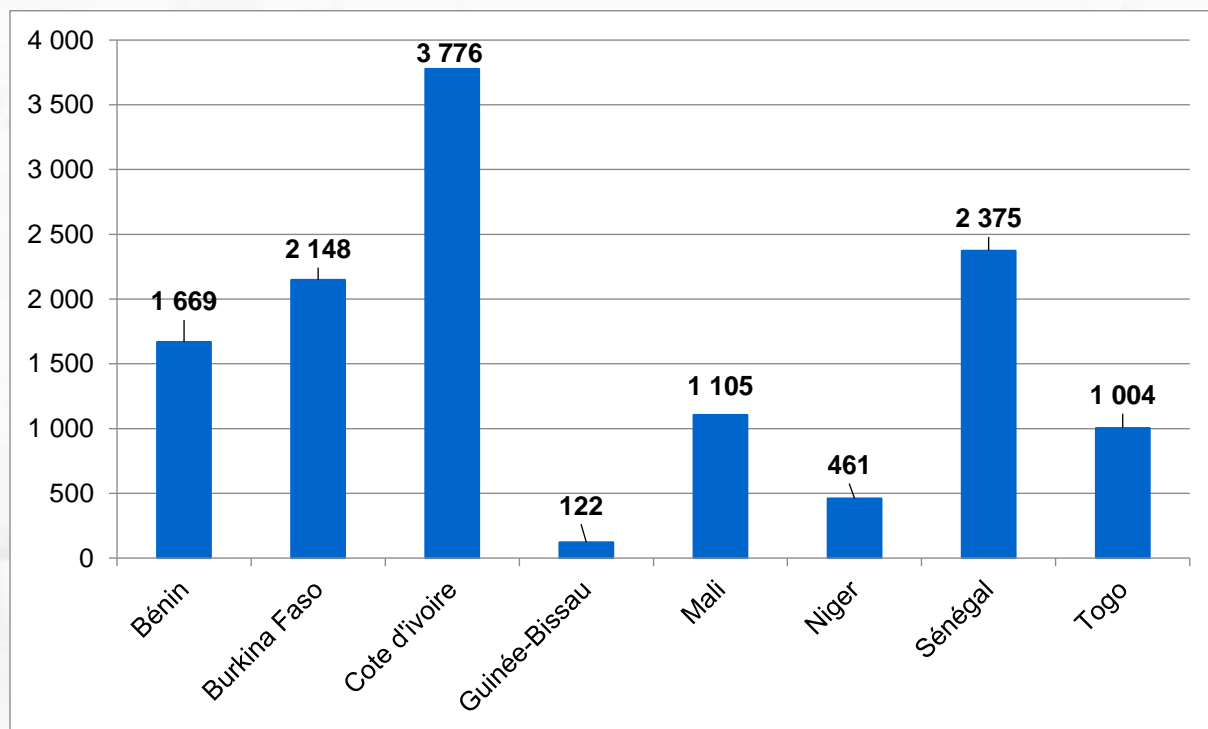
Source : UMOA-Titres

Répartition de l'encours de la dette de marché par émetteur  
au 1<sup>er</sup> trimestre 2023 en pourcentage (%)

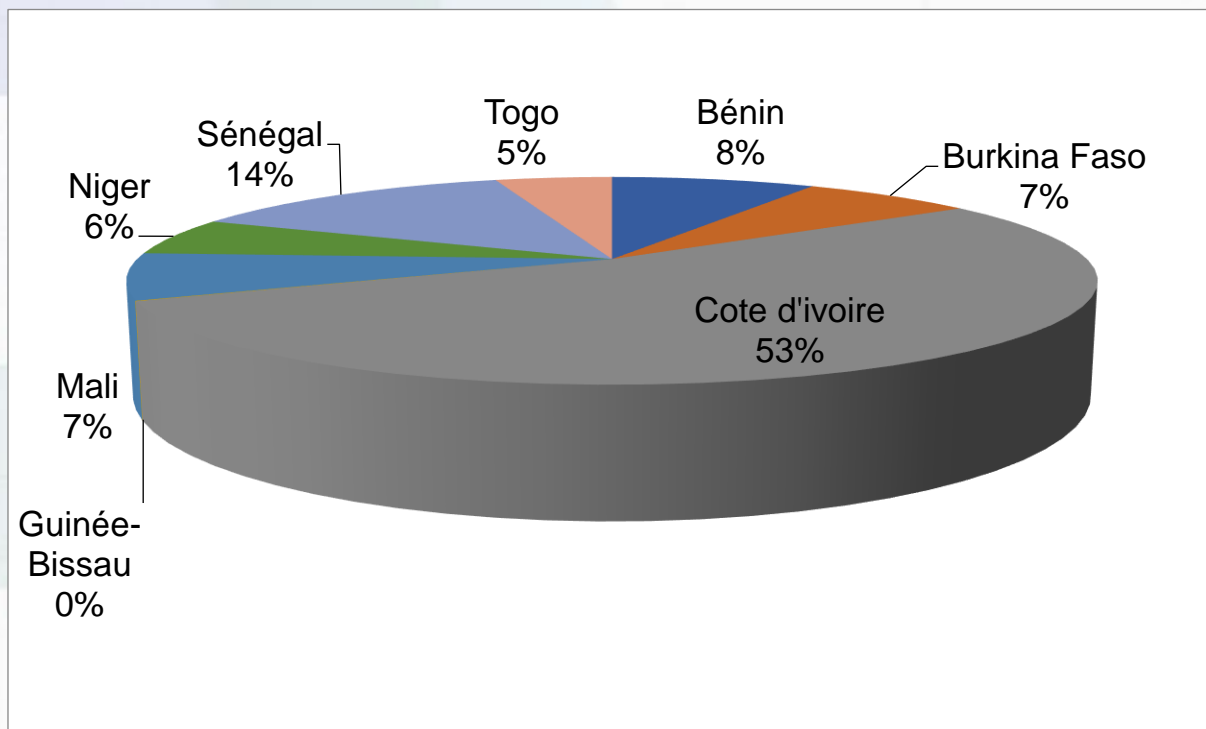


Source : UMOA-Titres

1.3.3. Analyse du portefeuille des titres publics : Pays de résidence des détenteurs des titres (en milliards de FCFA et en pourcentage)



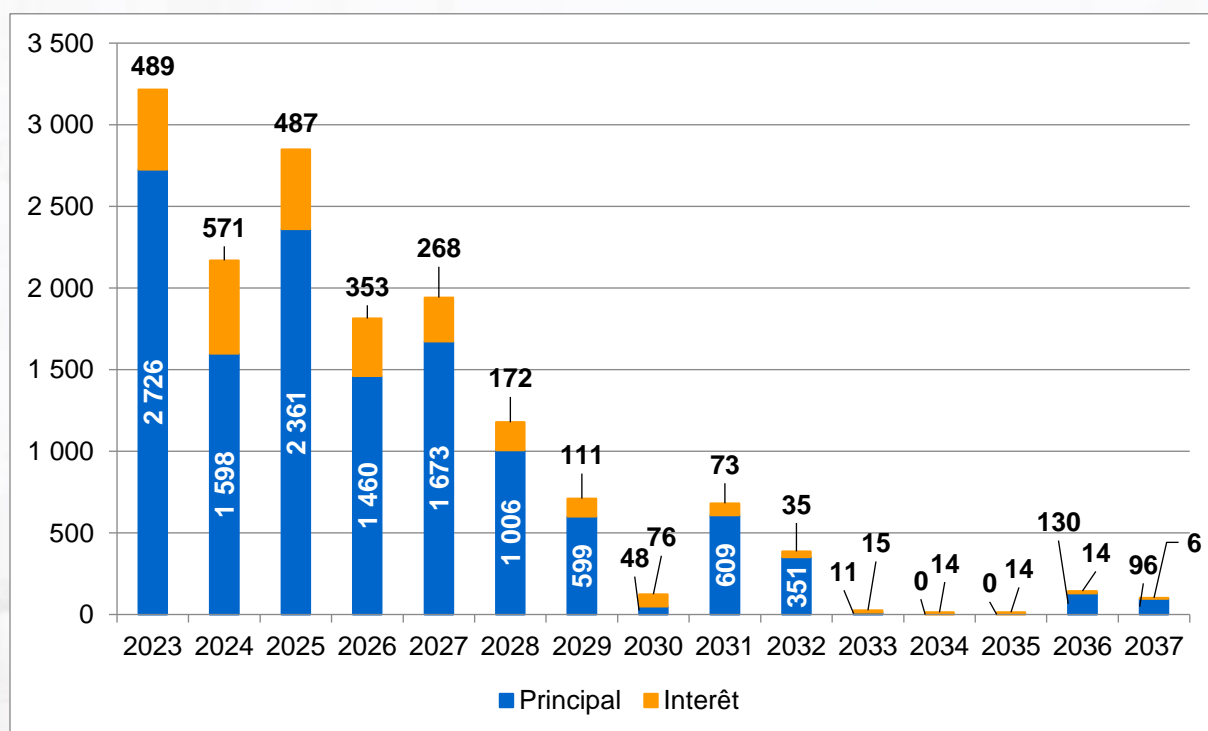
Source : UMOA-Titres



Source : UMOA-Titres

### 1.3.4. Profil de remboursement des titres publics (Service de la dette)

Profil de remboursement des titres publics à fin janvier 2023 (en milliards de FCFA)

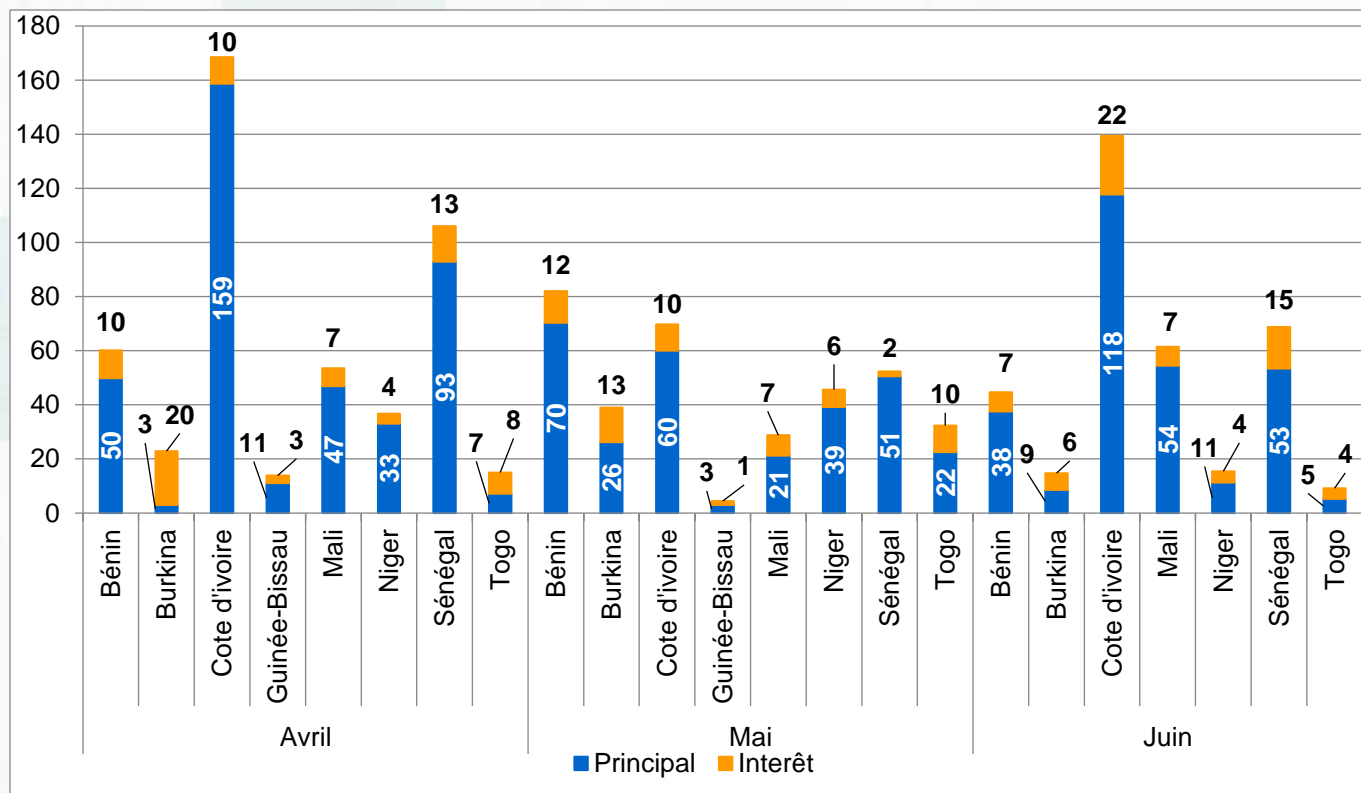


Source : UMOA-Titres



### 1.3.5. Profil de remboursement du trimestre à venir

Profil de remboursement du 2<sup>ème</sup> trimestre 2023 (en milliards de FCFA)



Source : UMOA-Titres

### 1.4. CALENDRIER DU DEUXIEME TRIMESTRE 2023

Mois	Emetteur	Jour	Instruments	Maturité initiale (en années)	Montant (en Mds de FCFA)	Total
Avril	Côte d'Ivoire	4	BAT	1/2	17,5	640,0
			OAT	3	17,5	
			OAT	7	30	
	Mali	5	BAT	1	20	
			OAT	3	20	
	Bénin	6	BAT	1/4	15	
			OAT	5	15	
	Togo	7	BAT	1/4	10	
			OAT	3	15	
	Côte d'Ivoire	11	BAT	1/4	30	
BAT			1	35		

	Burkina - Faso	12	BAT	1/4	15	
			OAT	3	15	
	Niger	13	BAT	1/4	20	
			OAT	5	20	
	Sénégal	14	BAT	1/4	20	
			OAT	7	30	
	Guinée - Bissau	18	BAT	1/4	5	
			OAT	5	10	
	Mali	19	BAT	1/2	23	
			OAT	5	23	
			OAT	7	24	
	Bénin	20	BAT	1/2	10	
			OAT	7	15	
	Togo	21	BAT	1/2	10	
			OAT	3	15	
			OAT	5	20	
Côte d'Ivoire	25	OAT	5	35		
Burkina - Faso	26	BAT	1/2	15		
		OAT	7	15		
Niger	27	BAT	1	20		
		OAT	7	10		
Sénégal	28	BAT	1/2	20		
		OAT	3	25		
<b>Mai</b>	Mali	3	OAT	3	25	<b>622,5</b>
			OAT	5	25	
	Togo	5	BAT	1/4	10	
			OAT	7	15	
	Côte d'Ivoire	9	BAT	1/2	35	
			BAT	1	30	
	Burkina - Faso	10	BAT	1/4	15	
			BAT	1	15	
	Niger	11	BAT	1/4	25	
			OAT	3	15	
Sénégal	12	BAT	1/4	25		

	Sénégal	12	OAT	5	35	
	Côte d'Ivoire	16	BAT	1/4	30	
			OAT	3	17,5	
			OAT	5	17,5	
	Mali	17	OAT	7	17,5	
			OAT	10	17,5	
	Guinée - Bissau	23	BAT	1	5	
			OAT	7	7,5	
	Burkina - Faso	24	OAT	3	15	
			OAT	5	15	
			OAT	7	15	
	Niger	25	BAT	1/2	25	
			BAT	1	10	
	Sénégal	26	BAT	1	25	
			OAT	7	30	
	Côte d'Ivoire	30	BAT	1/2	17,5	
			OAT	5	17,5	
			OAT	7	30	
	Mali	31	OAT	5	20	
			OAT	7	20	
<b>Juin</b>	Bénin	1	BAT	1/4	10	<b>700,0</b>
			BAT	1	10	
	Togo	2	BAT	1/4	10	
			OAT	5	10	
	Burkina - Faso	7	BAT	1/4	15	
	Niger	8	BAT	1/4	20	
			OAT	7	20	
	Sénégal	9	OAT	3	30	
			OAT	5	30	
			OAT	7	35	
			OAT	10	15	
	Côte d'Ivoire	13	BAT	1/2	30	
			OAT	3	17,5	
OAT			5	17,5		

Mali	14	BAT	1/4	17,5	
		BAT	1	17,5	
Bénin	15	BAT	1/4	15	
		OAT	3	10	
Togo	16	BAT	1	10	
		OAT	7	10	
Côte d'Ivoire	20	BAT	1/4	30	
		BAT	1	30	
Burkina - Faso	21	BAT	1/2	15	
		OAT	3	15	
Niger	22	BAT	1	20	
		OAT	5	15	
Sénégal	23	OAT	3	25	
		OAT	5	25	
Côte d'Ivoire	27	OAT	3	17,5	
		OAT	5	17,5	
Mali	28	OAT	3	22,5	
		OAT	5	22,5	
		OAT	7	22,5	
		OAT	10	22,5	
Bénin	29	BAT	1/2	10	
		OAT	5	20	
Togo	30	OAT	3	10	
		OAT	10	10	
<b>Total des émissions par adjudication</b>				<b>1962,5</b>	<b>1962,5</b>

Source : UMOA-Titres

## 1.5. ANALYSE DU MARCHÉ SECONDAIRE DES TITRES EMIS PAR ADJUDICATION

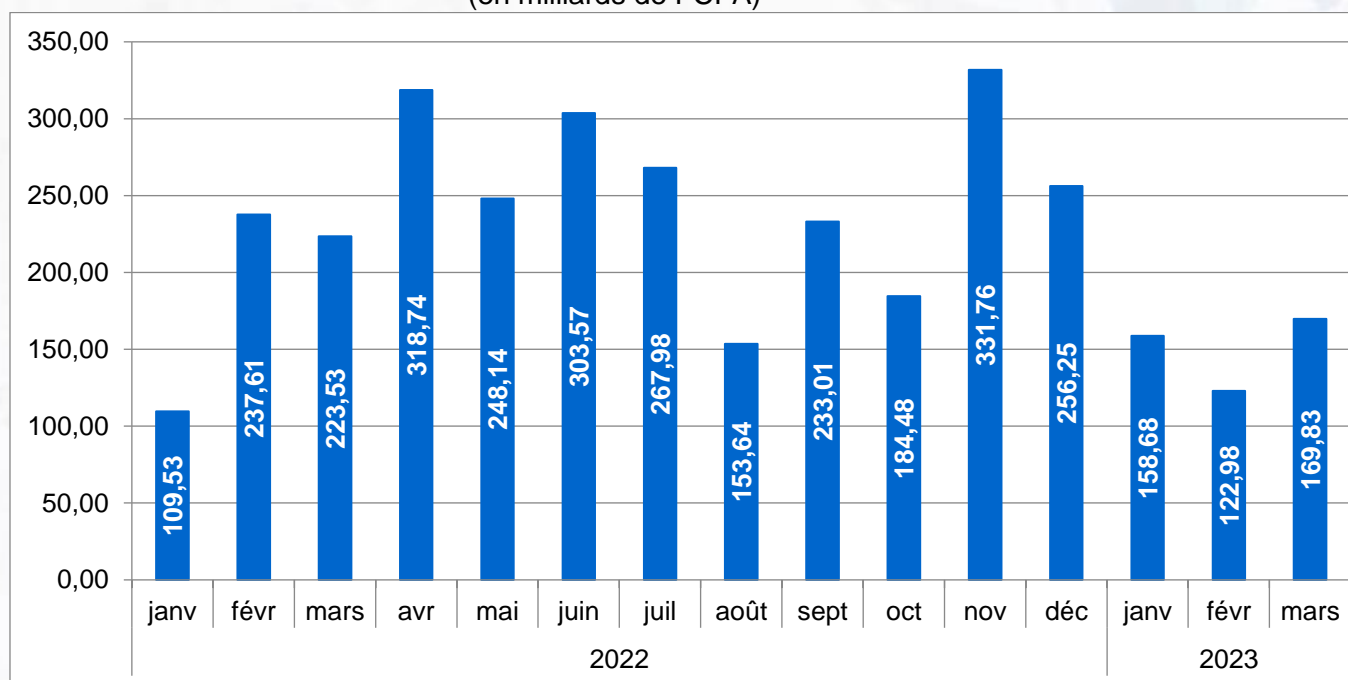
Répartition par émetteur du volume des transactions sur les titres émis par adjudication

Emetteur	2022 T4	2023 T1
Bénin	120,91	43,32
Burkina	81,96	17,71
Côte d'Ivoire	296,92	200,87
Guinée-Bissau	0,00	1,93
Mali	19,32	5,21
Niger	17,46	10,88
Sénégal	129,53	104,61
Togo	106,39	66,98

\*Montants en milliards de FCFA. Ces volumes tiennent compte des transactions Delivery versus Payment (DVP)

Source : UMOA-Titres

Volume mensuel des transactions sur le marché secondaire  
(en milliards de FCFA)



Ces volumes tiennent compte des transactions Delivery versus Payment (DVP)

Source : UMOA-Titres

Liste des dix (10) titres les plus échangés au cours du trimestre  
titres publics échangés sur le trimestre

Code ISIN	Volume échangé (en milliards de FCFA)	Nombre d'opérations	Nombre de participants
CI0000003695	25,64	10	10
CI0000003307	23,57	5	6
CI0000005286	18,63	2	2
BF0000001511	17,71	7	5
BJ0000001806	14,37	17	6
SN0000001355	13,99	6	7
CI0000004867	12,18	2	2
CI0000005203	11,38	2	2
CI0000005302	11,37	2	2
SN0000002296	10,78	5	5

Source : UMOA-Titres

## 1.6. CAS DES EURO-BONDS

### 1.6.1. Descriptif des titres en vie

Emetteur	Libellé	ISIN	Maturité (années)	Date d'échéance	Montant émis (millions)	Devise	Prix d'émission	Rendement à l'émission
Côte d'Ivoire	CI - 5,75% - 23 ans - 31.décemb re.32 (EB)	XS049648 8395	23	31/12/32	2 519	USD	61,25	9,99
Côte d'Ivoire	CI - 5,375% - 10 ans - 23.juillet.24 (EB)	XS108941 3089	10	23/07/24	750	USD	98,11	5,70
Sénégal	SN - 6,25% - 10 ans - 30.juillet.24 (EB)	XS109016 1875	10	30/07/24	500	USD	100,00	6,34
Côte d'Ivoire	CI - 6,375% - 13 ans - 03.mars.28 (EB)	XS119651 7434	13	03/03/28	1 000	USD	97,96	6,73
Sénégal	SN - 6,25% - 16 ans - 23.mai.33 (EB)	XS161915 5564	16	23/05/33	644	USD	100,00	6,25
Côte d'Ivoire	CI - 6,125% - 16 ans - 15.juin.33 (EB)	XS163141 5400	16	15/06/33	729	USD	98,75	6,13
Côte d'Ivoire	CI - 5,125% - 8 ans -	XS163141 4932	8	15/06/25	410	USD	100,00	5,13


	15.juin.25 (EB)							
Sénégal	SN-4,75%- 10ans- 13.mars.28 (EB)	XS179010 4530	10	13/03/28	1 238	EURO	101,98	4,47
Sénégal	SN-6,75%- 30 ans- 13.mars.48 (EB)	XS179013 4362	30	13/03/48	1 000	USD	99,64	6,78
Côte d'Ivoire	CI – 5,25% - 12 ans- 22.mars.30 (EB)	XS179332 9225	12	22/03/30	1 050	EURO	103,55	4,82
Côte d'Ivoire	CI – 6,625% -30 ans- 23.mars.48 (EB)	XS179626 6754	30	23/03/48	1 050	EURO	104,38	6,29
Bénin	BJ-5,75%- 7ans - 26.mars.26 (EB)	XS196347 8018	7	26/03/26	500	USD	98,77	5,99
Bénin	BJ - 4,875% - 11 ans - 19.janvier.3 1 (EB)	XS227899 4681	11	19/01/31	700	EURO	98,08	7,25
Bénin	BJ - 6,875% - 31 ans - 19.janvier.5 2 (EB)	XS228629 9016	31	19/01/51	300	EURO	95,46	5,13
Côte d'Ivoire	CI - 4,875% - 11 ans - 30.janvier.3 2 (EB)	XS226487 1828	11	30/01/32	1 600	EURO	99,00	5,00
Sénégal	SN-5,375%- 16 ans- 08.Juin.37 (EB)	XS233367 6133	16	08/06/36	775	EURO	100*	5,375*

Source :

Bloomberg

\*Données de la première cotation sur le marché secondaire

## 1.6.2. Evolution des taux sur le marché secondaire



Source: Bloomberg



## 2. ANALYSE PAYS

### 2.1. ETAT DU BENIN

#### 2.1.1. Fiche d'identité du Bénin

#### Indicateurs conjoncturels

	Trimestrielle		Mensuelle	
	2022T3	2022T4	déc.-22	janv.-23
Production industrielle, glissement annuel (variation en %)	2,2	12,1	10,6	10,2
Prix à la consommation, glissement annuel (variation en %)	-1,0	2,7	2,8	1,3
Masse monétaire, glissement annuel (%)	12,2	12,2	13,0	11,9

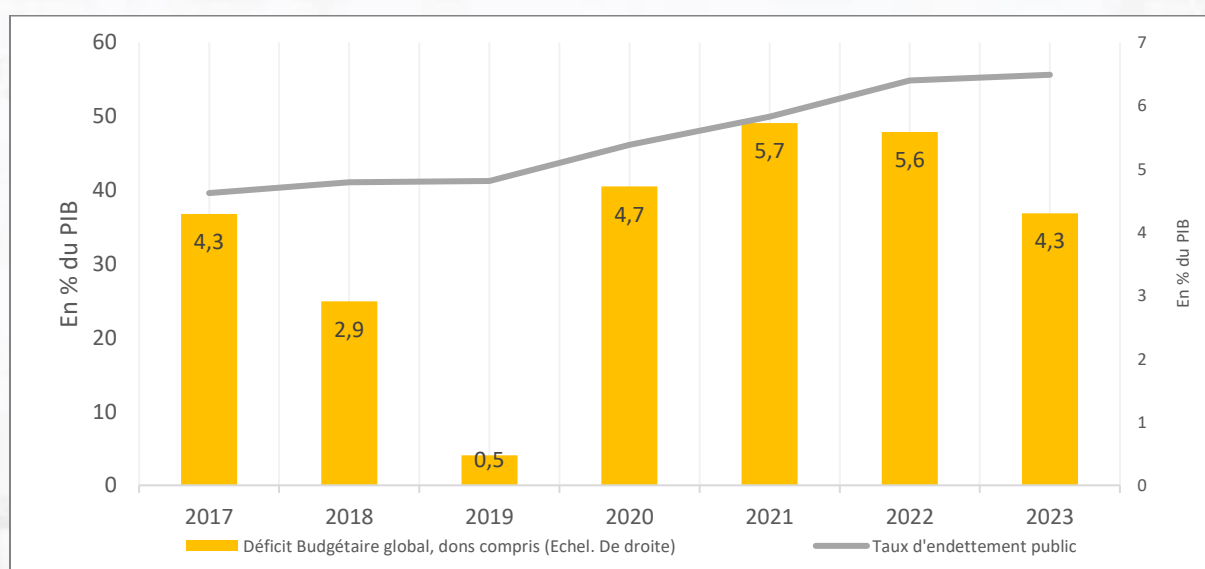
Sources : BCEAO, mars 2023

#### Situation des opérations financières de l'Etat

En Milliards FCFA	2019	2020	2021	2022	2023*
Recettes et dons	1 185,7	1 294,3	1 387,7	1 509,2	1 699,5
Dépenses	1 225,9	1 719,8	1 949,4	2 114,5	2 205,8
Solde budgétaire total	-40,2	-425,5	-561,7	-605,3	-506,3
% du PIB	-0,5	-4,7	-5,7	-5,6	-4,3

Source : BCEAO, Estimations 2020-2021, (\*) Projections en fin d'année

#### Finances publiques : Déficit budgétaire et dette

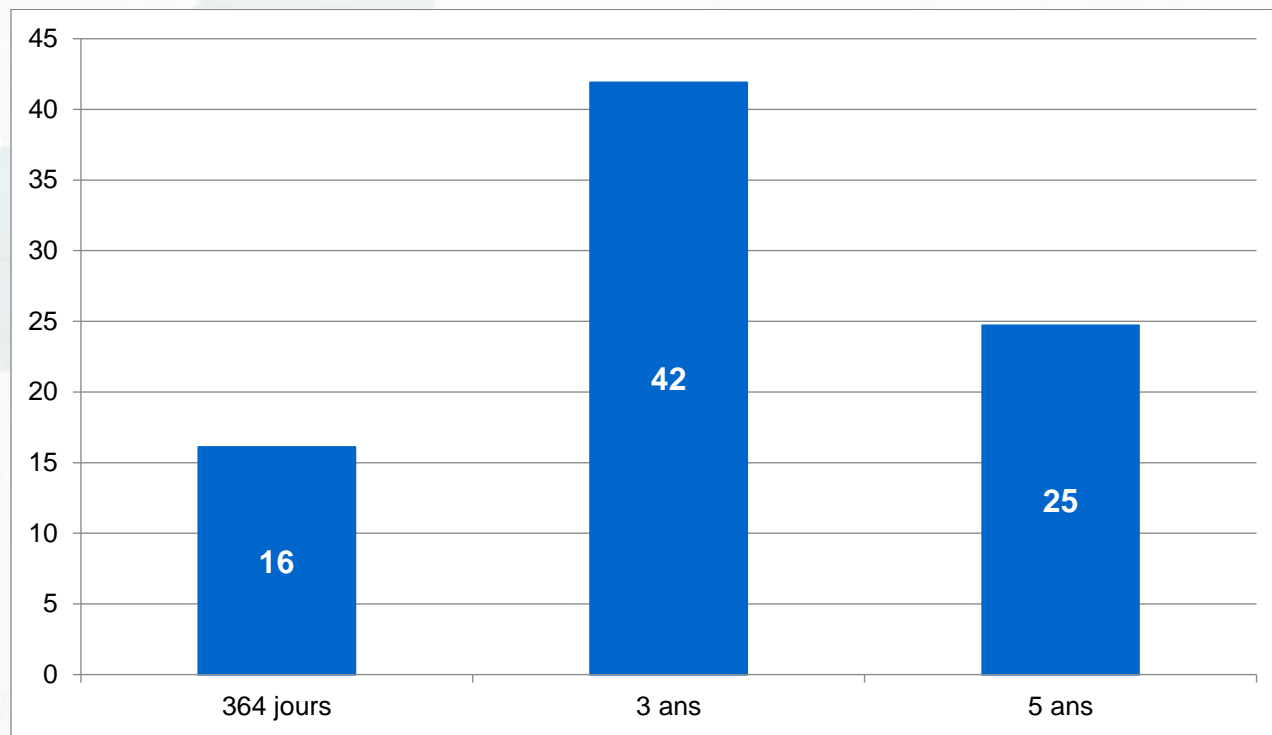


Source : FMI, Octobre 2022 et BCEAO

## 2.1.2. Marché primaire du Bénin

### 2.1.2.1. Réalisations du 1<sup>er</sup> trimestre 2023 des émissions par adjudication

Emissions par adjudication en milliards de F CFA



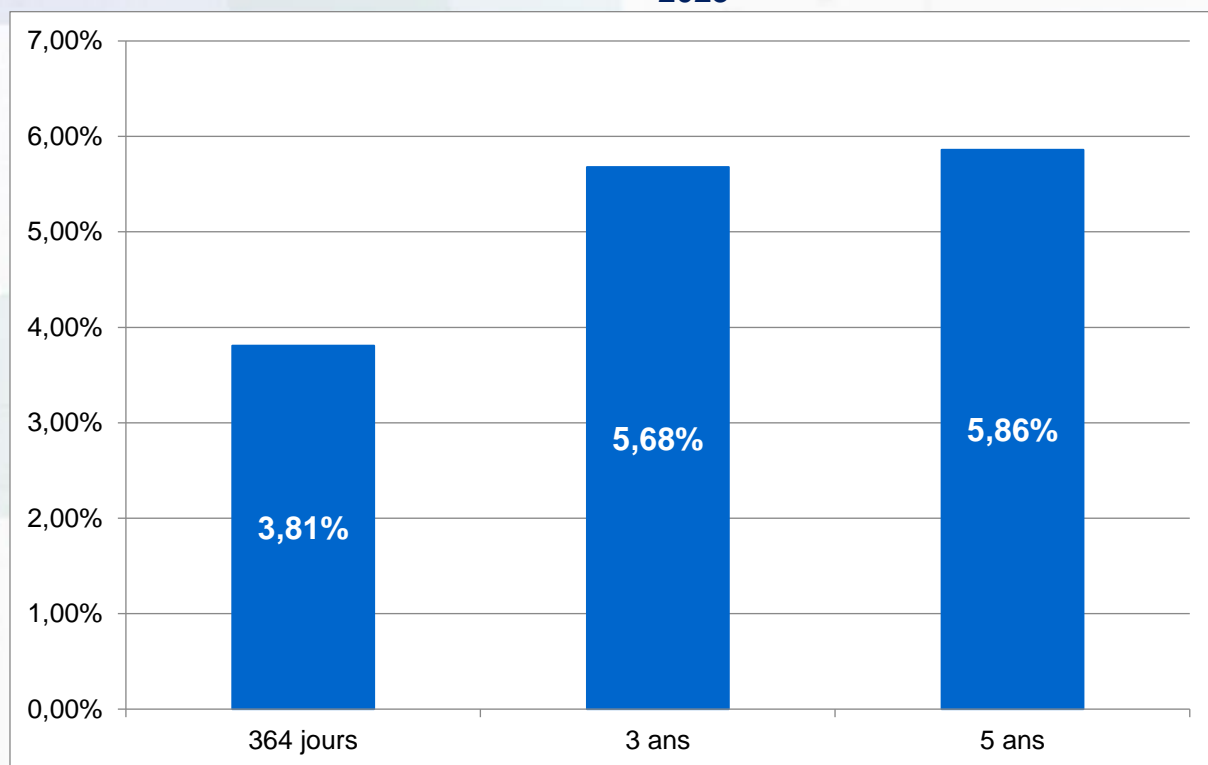
Source : UMOA-Titres

### 2.1.2.2. Liste des émissions

Date d'émission	Maturité	Montant annoncé (milliards FCFA)	Montant soumis (milliards FCFA)	Montant retenu (milliards FCFA)	Taux Marginal	Taux Moyen Pondéré
12/01/2023	364 jours	12,50	8,07	4,50	3,60%	3,51%
12/01/2023	3 ans	12,50	59,65	23,00	5,50%	5,41%
26/01/2023	364 jours	13,33	16,02	11,60	4,13%	3,92%
26/01/2023	3 ans	13,33	43,20	14,90	6,32%	6,06%
26/01/2023	5 ans	13,33	13,52	13,52	6,25%	6,01%
09/02/2023	364 jours	5,00	7,00	0,00	0,00%	0,00%
09/02/2023	3 ans	5,00	28,51	4,00	6,02%	5,80%
09/02/2023	5 ans	5,00	18,70	11,20	5,77%	5,68%

Source : UMOA-Titres

### 2.1.2.3. Taux moyen pondéré du montant levé par maturité sur le 1<sup>er</sup> trimestre 2023



Source : UMOA-Titres

### 2.1.3. Encours du Bénin

#### 2.1.3.1. Encours des titres publics

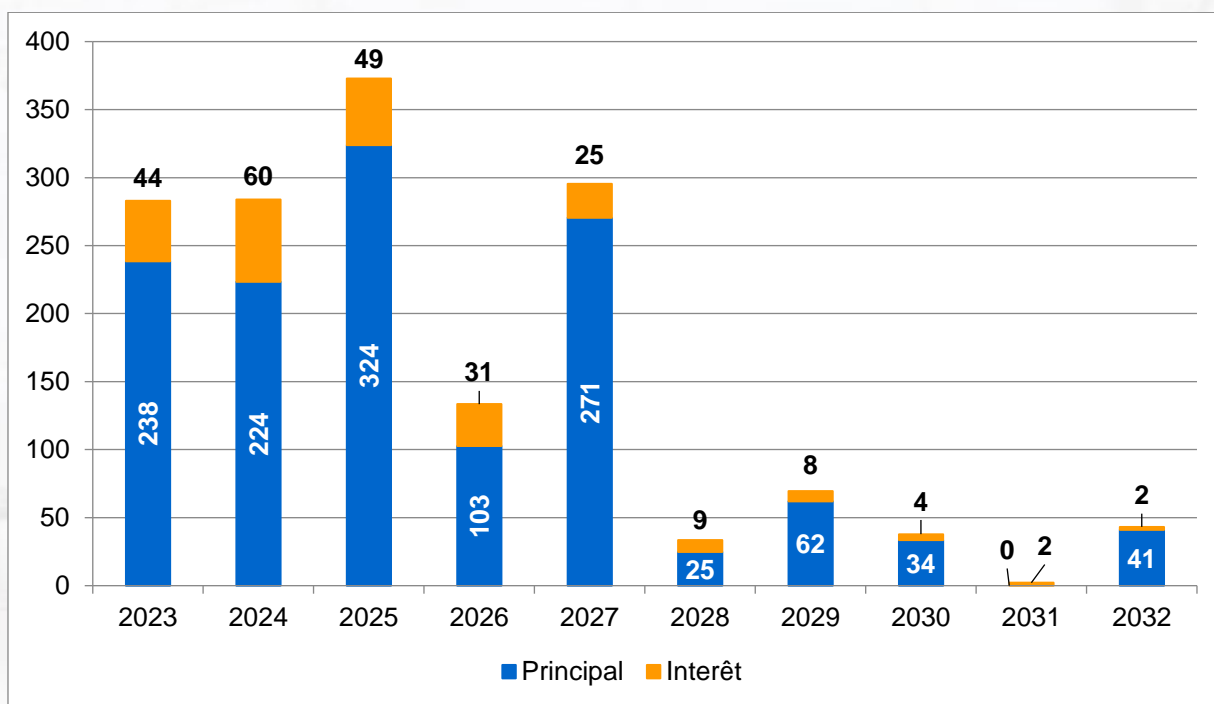
Code ISIN	Date d'émission	Maturité à l'émission	Date d'échéance	Encours (milliards FCFA)
BJ0000000683	28/06/2016	7 ans	29/06/2023	37,50
BJ0000000857	30/08/2017	7 ans	31/08/2024	12,52
BJ0000000907	21/09/2017	7 ans	22/09/2024	8,35
BJ0000000915	21/09/2017	10 ans	22/09/2027	4,42
BJ0000001053	26/04/2018	5 ans	27/04/2023	3,93
BJ0000001145	06/09/2018	5 ans	07/09/2023	9,01
BJ0000001210	07/03/2019	5 ans	08/03/2024	13,32
BJ0000001228	18/04/2019	5 ans	19/04/2024	18,45
BJ0000001236	18/04/2019	7 ans	19/04/2026	14,55
BJ0000001277	09/01/2020	5 ans	13/01/2025	40,86
BJ0000001293	06/02/2020	5 ans	07/02/2025	38,50
BJ0000001301	05/03/2020	5 ans	06/03/2025	62,88
BJ0000001319	05/03/2020	7 ans	06/03/2027	45,99
BJ0000001327	05/03/2020	10 ans	06/03/2030	33,51
BJ0000001343	23/04/2020	3 ans	24/04/2023	45,96
BJ0000001368	22/05/2020	3 ans	26/05/2023	38,56
BJ0000001376	22/05/2020	5 ans	26/05/2025	8,00

Code ISIN	Date d'émission	Maturité à l'émission	Date d'échéance	Encours (milliards FCFA)
BJ0000001384	22/05/2020	7 ans	26/05/2027	56,61
BJ0000001392	02/07/2020	3 ans	03/07/2023	15,41
BJ0000001400	02/07/2020	5 ans	03/07/2025	18,16
BJ0000001434	06/08/2020	3 ans	07/08/2023	50,00
BJ0000001509	08/10/2020	7 ans	09/10/2027	65,76
BJ0000001533	07/01/2021	3 ans	08/01/2024	29,04
BJ0000001541	07/01/2021	5 ans	08/01/2026	53,46
BJ0000001582	27/05/2021	3 ans	28/05/2024	66,00
BJ0000001590	17/06/2021	3 ans	18/06/2024	66,00
BJ0000001640	03/02/2022	10 ans	04/02/2032	41,00
BJ0000001657	03/02/2022	7 ans	04/02/2029	62,03
BJ0000001681	31/03/2022	3 ans	01/04/2025	44,00
BJ0000001699	28/04/2022	5 ans	29/04/2027	59,00
BJ0000001707	12/05/2022	3 ans	13/05/2025	37,00
BJ0000001715	24/05/2022	1 an	23/05/2023	31,80
BJ0000001749	09/06/2022	5 ans	10/06/2027	29,00
BJ0000001772	04/08/2022	3 ans	05/08/2025	67,25
BJ0000001780	16/09/2022	5 ans	19/09/2027	9,76
BJ0000001798	12/01/2023	1 an	11/01/2024	4,50
BJ0000001806	12/01/2023	3 ans	13/01/2026	41,90
BJ0000001814	26/01/2023	1 an	25/01/2024	11,60
BJ0000001822	26/01/2023	5 ans	27/01/2028	24,72

Source : UMOA-Titres

### 2.1.3.2. Service de la dette en titres publics par année

Service de la dette en milliards de F CFA



Source : UMOA-Titres

### 2.1.3.3. Analyse du 2<sup>ème</sup> trimestre 2023

#### 2.1.3.3.1. Emissions prévues par adjudication

Pays	Date d'émission	Instrument	Maturité (en année)	Montant (en milliards de FCFA)
Bénin	06/04/2023	BAT	1/4	15
		OAT	5	15
	20/04/2023	BAT	1/2	10
		OAT	7	15
	01/06/2023	BAT	1/4	10
		BAT	1	10
	15/06/2023	BAT	1/4	15
		OAT	3	10
	29/06/2023	BAT	1/2	10
		OAT	5	20

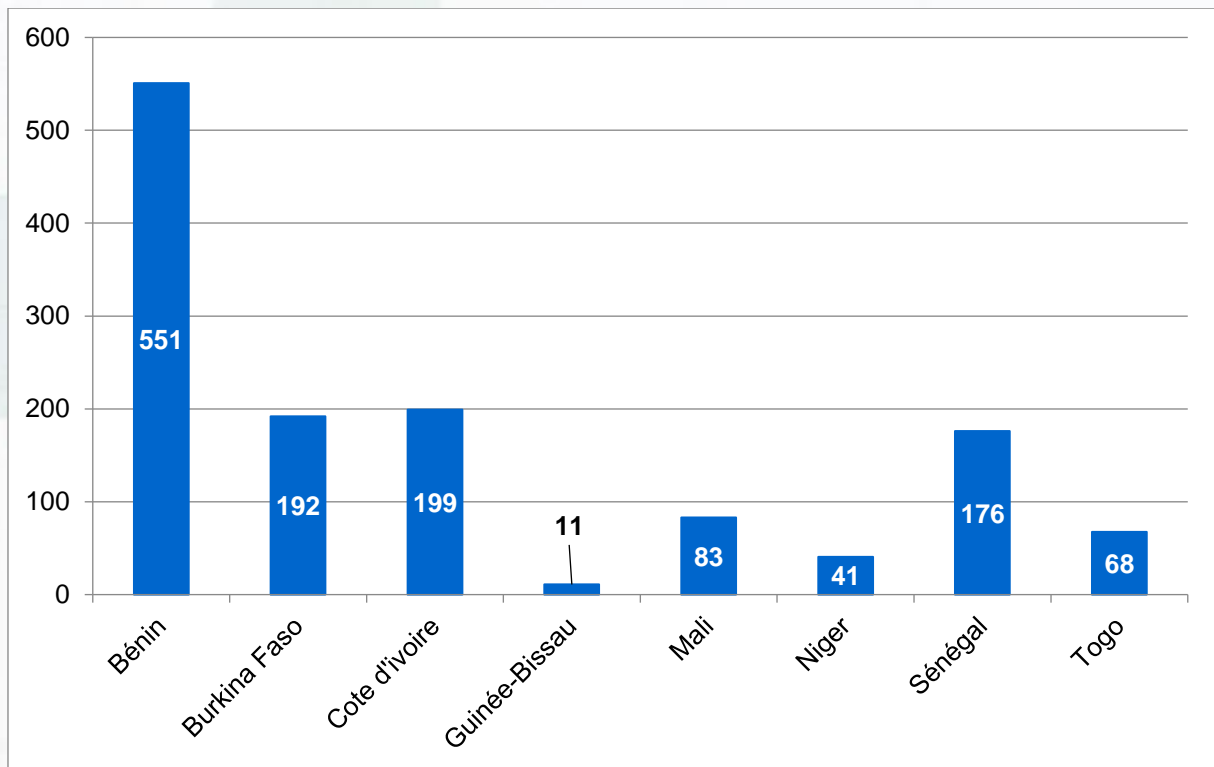
Source : UMOA-Titres

#### 2.1.3.3.2. Tombées du 2<sup>ème</sup> trimestre 2023

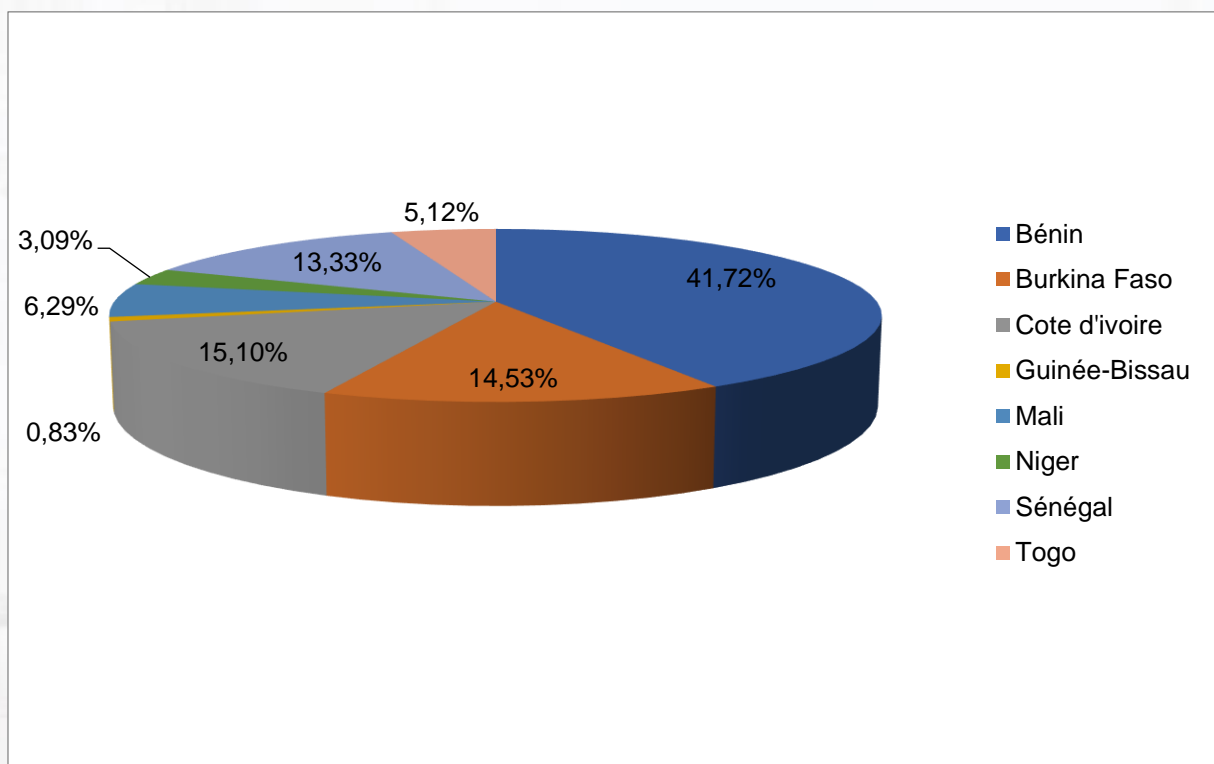
Libellé	Date	Principal (en milliards FCFA)	Coupon (en milliards FCFA)
BJ0000001681	01/04/2023		2,20
BJ0000001228	19/04/2023		1,16
BJ0000001236	19/04/2023		0,93
BJ0000001343	24/04/2023	45,96	2,71
BJ0000001053	27/04/2023	3,93	0,24
BJ0000001699	29/04/2023		3,01
BJ0000001707	13/05/2023		1,85
BJ0000001715	24/05/2023	31,80	
BJ0000001368	26/05/2023	38,56	2,28
BJ0000001376	26/05/2023		0,48
BJ0000001384	26/05/2023		3,62
BJ0000001582	28/05/2023		3,47
BJ0000001749	10/06/2023		1,48
BJ0000001590	18/06/2023		3,43
BJ0000000683	29/06/2023	37,50	2,29

Source : UMOA-Titres

**2.1.4. Répartition par pays de résidence des détenteurs du portefeuille des titres publics du Bénin émis par adjudication (en Milliards de FCFA et en pourcentage)**



Source : UMOA-Titres



Source : UMOA-Titres

## 2.2. BURKINA FASO

### 2.2.1. Fiche d'identité du Burkina Faso

#### Indicateurs conjoncturels

	Trimestrielle		Mensuelle	
	2022T3	2022T4	déc.-22	janv.-23
Production industrielle, glissement annuel (variation en %)	-2,5	4,1	1,9	2,0
Prix à la consommation, glissement annuel (variation en %)	17,6	12,2	9,5	8,2
Masse monétaire, glissement annuel (%)	11,6	5,3	2,4	2,3

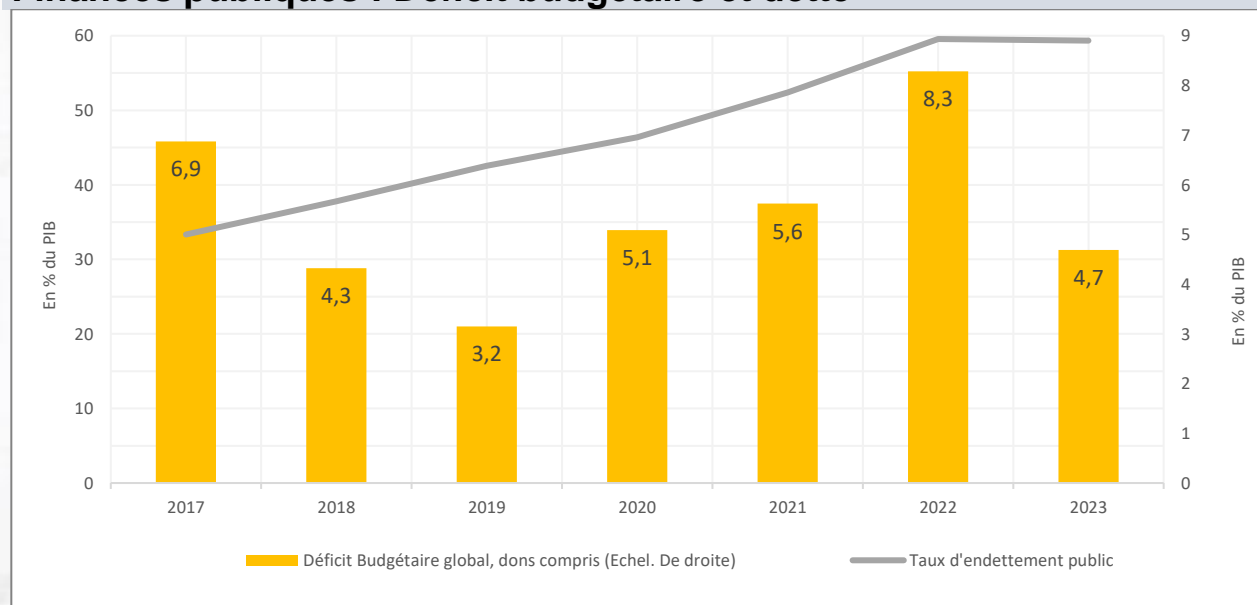
Sources : BCEAO, mars 2023

#### Situation des opérations financières de l'Etat

En Milliards FCFA	2019	2020	2021	2022	2023*
Recettes et dons	1 882,0	1 975,3	2 206,1	2 551,9	2 617,1
Dépenses	2 177,4	2 500,0	2 842,4	3 548,1	3 221,8
Solde budgétaire total	-295,4	-524,6	-636,3	-996,1	-604,7
% du PIB	-3,2	-5,1	-5,6	-8,3	-4,7

Source : BCEAO, Estimations 2020-2021, (\*) Projections en fin d'année

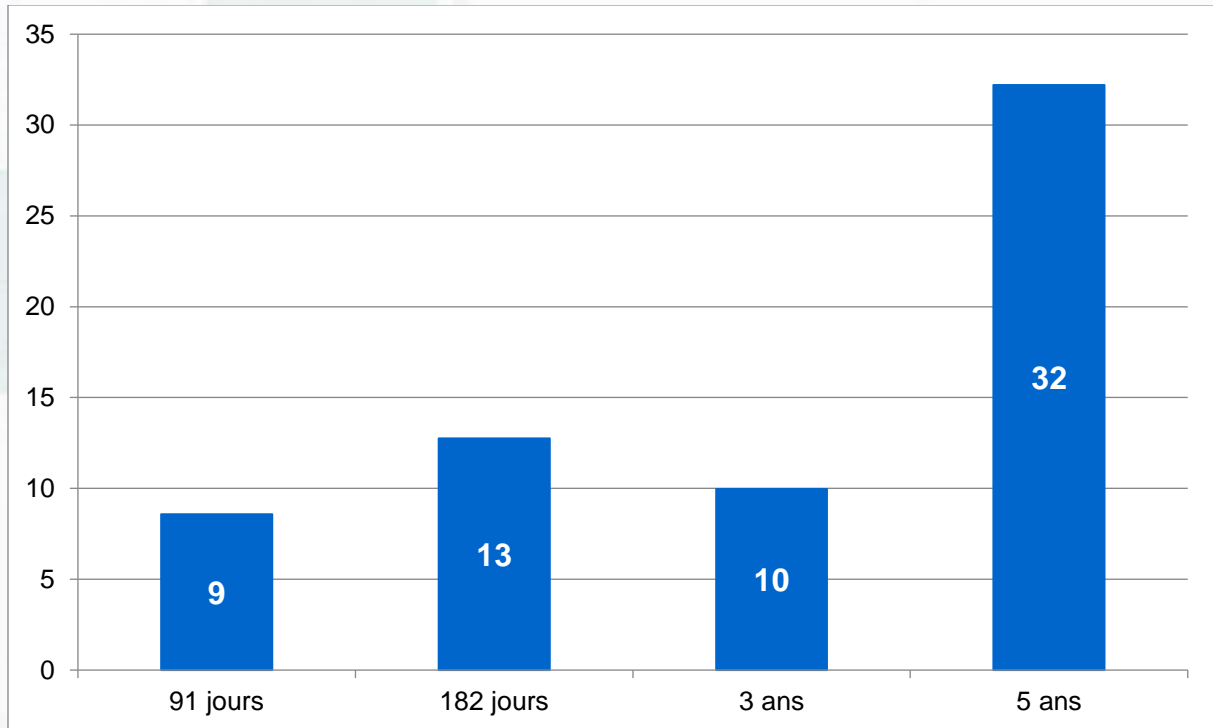
#### Finances publiques : Déficit budgétaire et dette



Source : FMI, Octobre 2022 et BCEAO

## 2.2.2. Marché primaire du Burkina Faso

### 2.2.2.1. Réalisations du 1<sup>er</sup> trimestre 2023 des émissions par adjudication



Source : UMOA-Titres

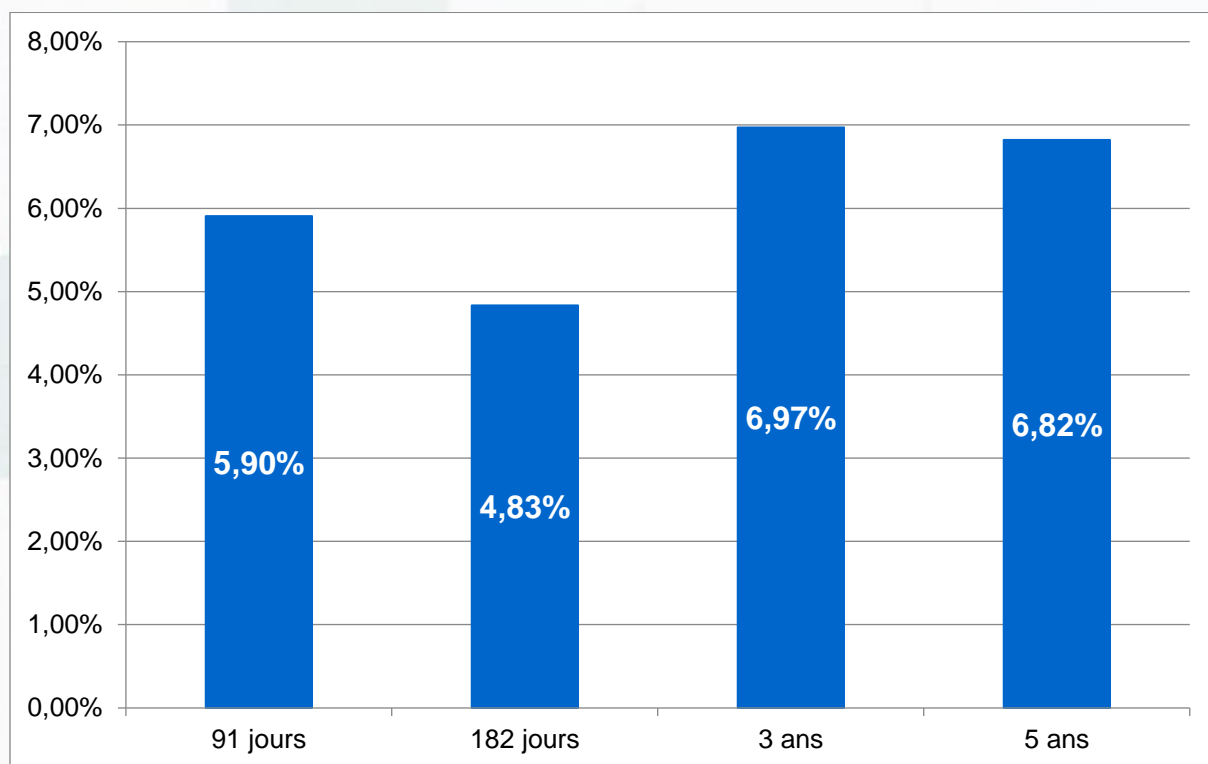
### 2.2.2.2. Liste des émissions

Date d'émission	Maturité	Montant annoncé (milliards FCFA)	Montant soumis (milliards FCFA)	Montant retenu (milliards FCFA)	Taux Marginal	Taux Moyen Pondéré
15/02/2023	182 jours	15,00	12,26	8,20	4,80%	4,54%
15/02/2023	5 ans	15,00	25,23	21,73	7,17%	6,85%
15/03/2023	182 jours	15,00	4,56	4,56	5,89%	5,13%
15/03/2023	3 ans	15,00	6,20	6,20	7,23%	6,76%
29/03/2023	91 jours	10,00	13,58	8,58	6,25%	5,90%
29/03/2023	3 ans	10,00	4,55	3,77	7,43%	7,19%
29/03/2023	5 ans	10,00	10,47	10,47	7,19%	6,79%

Source : UMOA-Titres



### 2.2.2.3. Taux moyen pondéré du montant levé par maturité sur le 1<sup>er</sup> trimestre 2023



Source : UMOA-Titres

## 2.2.3. Encours du Burkina Faso

### 2.2.3.1. Encours des titres publics

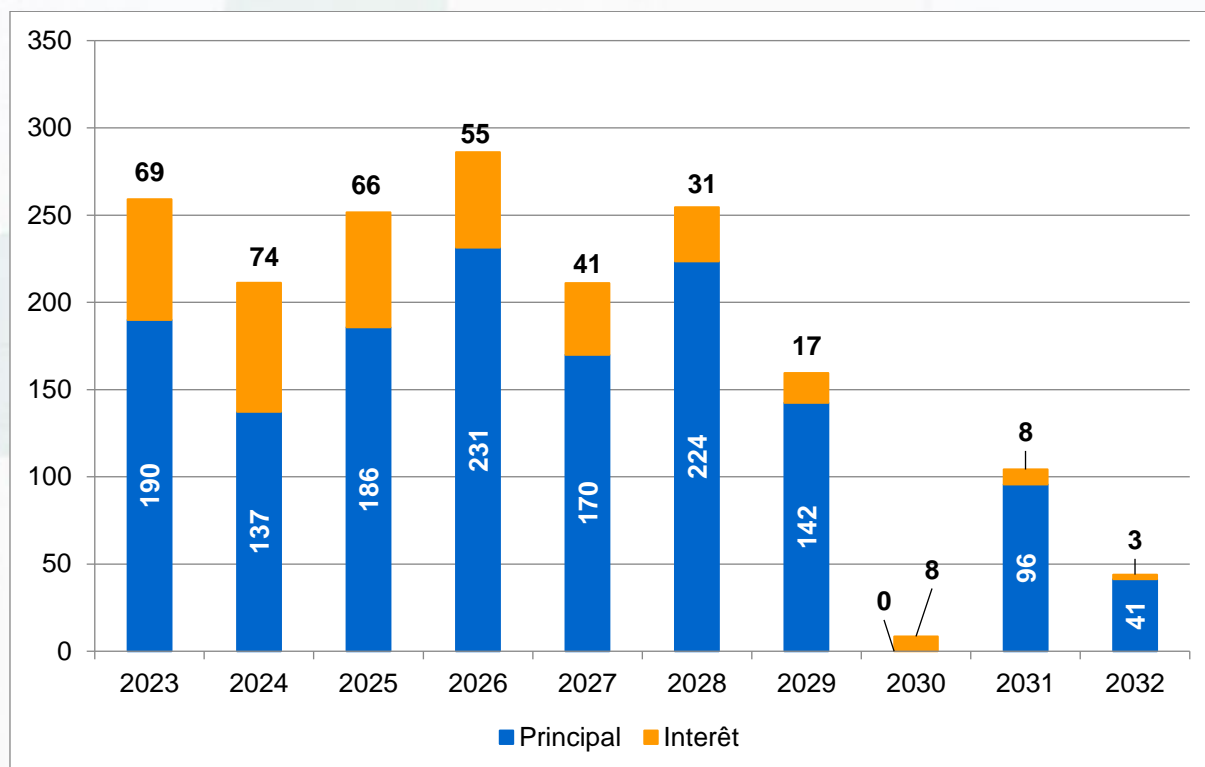
Code ISIN	Date d'émission	Maturité à l'émission	Date d'échéance	Encours (milliards FCFA)
BF0000000570	01/09/2016	7 ans	02/09/2023	12,50
BF0000000992	08/08/2018	5 ans	09/08/2023	2,41
BF0000001255	08/05/2019	5 ans	09/05/2024	20,08
BF0000001339	04/09/2019	5 ans	05/09/2024	22,00
BF0000001453	08/04/2020	5 ans	09/04/2025	54,28
BF0000001479	16/04/2020	5 ans	17/04/2025	34,24
BF0000001511	20/05/2020	3 ans	22/05/2023	26,25
BF0000001578	06/07/2020	3 ans	07/07/2023	25,00
BF0000001602	11/08/2020	3 ans	12/08/2023	27,50
BF0000001628	01/09/2020	3 ans	02/09/2023	22,00
BF0000001651	21/10/2020	7 ans	22/10/2027	22,00
BF0000001669	04/11/2020	7 ans	05/11/2027	40,40
BF0000001677	18/11/2020	3 ans	19/11/2023	27,95
BF0000001685	18/11/2020	5 ans	19/11/2025	27,05

Code ISIN	Date d'émission	Maturité à l'émission	Date d'échéance	Encours (milliards FCFA)
BF0000001719	20/01/2021	3 ans	21/01/2024	33,00
BF0000001735	03/02/2021	5 ans	04/02/2026	33,00
BF0000001768	07/04/2021	7 ans	08/04/2028	59,85
BF0000001776	07/04/2021	5 ans	08/04/2026	28,15
BF0000001792	28/04/2021	5 ans	29/04/2026	51,50
BF0000001800	28/04/2021	3 ans	29/04/2024	14,50
BF0000001826	26/05/2021	10 ans	27/05/2031	57,18
BF0000001834	26/05/2021	3 ans	27/05/2024	15,00
BF0000001842	26/05/2021	7 ans	27/05/2028	43,25
BF0000001875	23/06/2021	3 ans	24/06/2024	10,51
BF0000001883	23/06/2021	5 ans	24/06/2026	38,91
BF0000001891	23/06/2021	7 ans	24/06/2028	54,31
BF0000001917	28/07/2021	3 ans	29/07/2024	16,50
BF0000001925	28/07/2021	10 ans	29/07/2031	38,50
BF0000001958	06/10/2021	5 ans	07/10/2026	9,80
BF0000001966	06/10/2021	7 ans	07/10/2028	33,95
BF0000001990	03/11/2021	3 ans	04/11/2024	5,67
BF0000002006	03/11/2021	5 ans	04/11/2026	30,80
BF0000002022	01/12/2021	5 ans	02/12/2026	29,25
BF0000002055	19/01/2022	5 ans	20/01/2027	44,00
BF0000002063	02/02/2022	3 ans	03/02/2025	27,86
BF0000002089	02/03/2022	3 ans	03/03/2025	8,49
BF0000002097	02/03/2022	10 ans	03/03/2032	41,37
BF0000002113	13/04/2022	7 ans	14/04/2029	51,65
BF0000002121	27/04/2022	5 ans	28/04/2027	33,75
BF0000002139	27/04/2022	1 an	26/04/2023	3,00
BF0000002147	11/05/2022	7 ans	12/05/2029	28,89
BF0000002154	25/05/2022	5 ans	27/05/2027	0,70
BF0000002162	25/05/2022	7 ans	27/05/2029	17,81
BF0000002170	20/07/2022	5 ans	21/07/2027	17,75
BF0000002188	20/07/2022	3 ans	21/07/2025	12,50
BF0000002196	03/08/2022	3 ans	04/08/2025	10,50
BF0000002204	03/08/2022	7 ans	04/08/2029	25,31
BF0000002220	17/08/2022	3 ans	18/08/2025	10,69
BF0000002238	17/08/2022	1 an	16/08/2023	22,04
BF0000002246	14/09/2022	5 ans	16/09/2027	11,30
BF0000002253	14/09/2022	7 ans	16/09/2029	18,70
BF0000002311	15/02/2023	6 mois	16/08/2023	8,20
BF0000002329	15/02/2023	5 ans	16/02/2028	32,20
BF0000002352	15/03/2023	6 mois	13/09/2023	4,56
BF0000002360	15/03/2023	3 ans	16/03/2026	6,20
BF0000002378	29/03/2023	3 mois	28/06/2023	8,58
BF0000002386	29/03/2023	3 ans	30/03/2026	3,77

Source : UMOA-Titres

### 2.2.3.2. Service de la dette en titres publics par année

Service de la dette en milliards de F CFA



Source : UMOA-Titres

### 2.2.3.3. Analyse du 2<sup>ème</sup> trimestre 2023

#### 2.2.3.3.1. Emissions prévues par adjudication

Pays	Date d'émission	Instrument	Maturité (en année)	Montant (en milliards de FCFA)
Burkina Faso	12/04/2023	BAT	1/4	15
		OAT	3	15
	26/04/2023	BAT	1/2	15
		OAT	7	15
	10/05/230	BAT	1/4	15
		BAT	1	15
	24/05/2023	OAT	3	15
		OAT	5	15
		OAT	7	15
	07/06/2023	BAT	1/4	15
	21/06/2023	BAT	1/2	15
		OAT	3	15

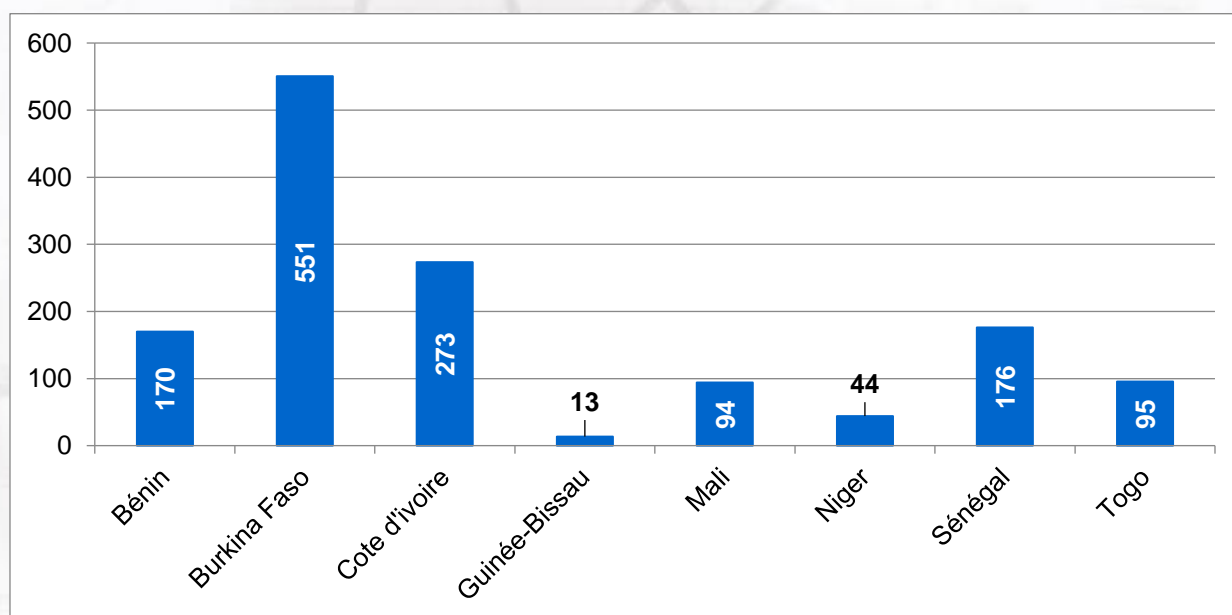
Source : UMOA-Titres

### 2.2.3.3.1. Tombées du 2<sup>ème</sup> trimestre 2023

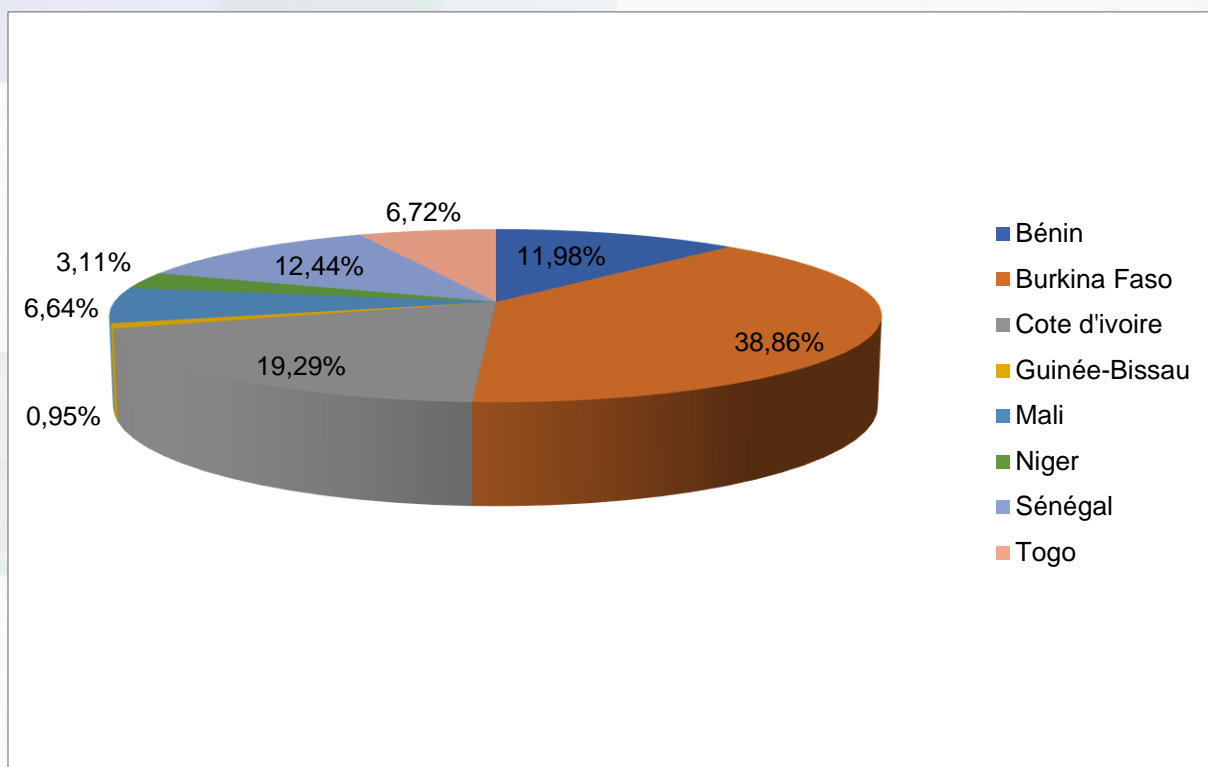
Libellé	Date	Principal (en milliards FCFA)	Coupon (en milliards FCFA)
BF0000001768	08/04/2023		3,74
BF0000001776	08/04/2023		1,70
BF0000001453	09/04/2023		3,39
BF0000002113	14/04/2023		3,15
BF0000001479	17/04/2023		2,14
BF0000002139	27/04/2023	3,00	
BF0000002121	28/04/2023		1,96
BF0000001792	29/04/2023		2,99
BF0000001800	29/04/2023		0,80
BF0000001255	09/05/2023		1,26
BF0000002147	12/05/2023		1,76
BF0000001511	22/05/2023	26,25	1,61
BF0000001826	27/05/2023		3,55
BF0000001834	27/05/2023		0,83
BF0000001842	27/05/2023		2,64
BF0000002154	27/05/2023		0,04
BF0000002162	27/05/2023		1,09
BF0000001875	24/06/2023		0,58
BF0000001883	24/06/2023		2,26
BF0000001891	24/06/2023		3,31
BF0000002378	29/06/2023	8,58	

Source : UMOA-Titres

### 2.2.4. Répartition par pays de résidence des détenteurs du portefeuille des titres publics du Burkina Faso émis par adjudication (en milliards de FCFA et en pourcentage)



Source : UMOA-Titres



Source : UMOA-Titres

## 2.3. ETAT DE CÔTE D'IVOIRE

### 2.3.1. Fiche d'identité de la Côte d'Ivoire

#### Indicateurs conjoncturels

	Trimestrielle		Mensuelle	
	2022T3	2022T4	déc.-22	janv.-23
Production industrielle, glissement annuel (variation en %)	0,2	-2,8	-6,3	1,5
Prix à la consommation, glissement annuel (variation en %)	5,9	5,6	5,0	4,8
Masse monétaire, glissement annuel (%)	10,6	8,9	9,0	7,0

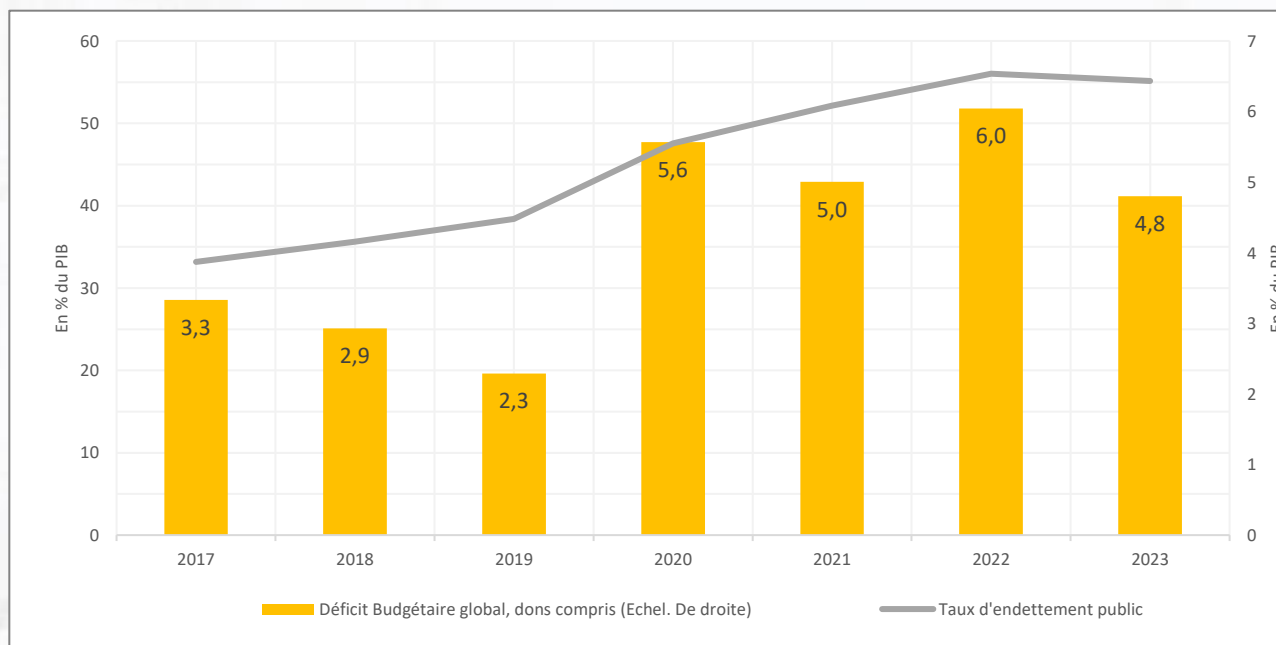
Sources : BCEAO, mars 2023

#### Situation des opérations financières de l'Etat

En Milliards FCFA	2019	2020	2021	2022	2023*
Recettes et dons	5 158,4	5 289,2	6 140,2	6 427,6	6 708,6
Dépenses	5 943,9	7 255,1	8 102,0	9 016,5	8 956,0
Solde budgétaire total	-785,5	-1 965,9	-1 961,8	-2 588,9	-2 247,5
% du PIB	-2,3	-5,6	-5,0	-6,0	-4,8

Source : BCEAO, Estimations 2020-2021, (\*) Projections en fin d'année

#### Finances publiques : Déficit budgétaire et dette

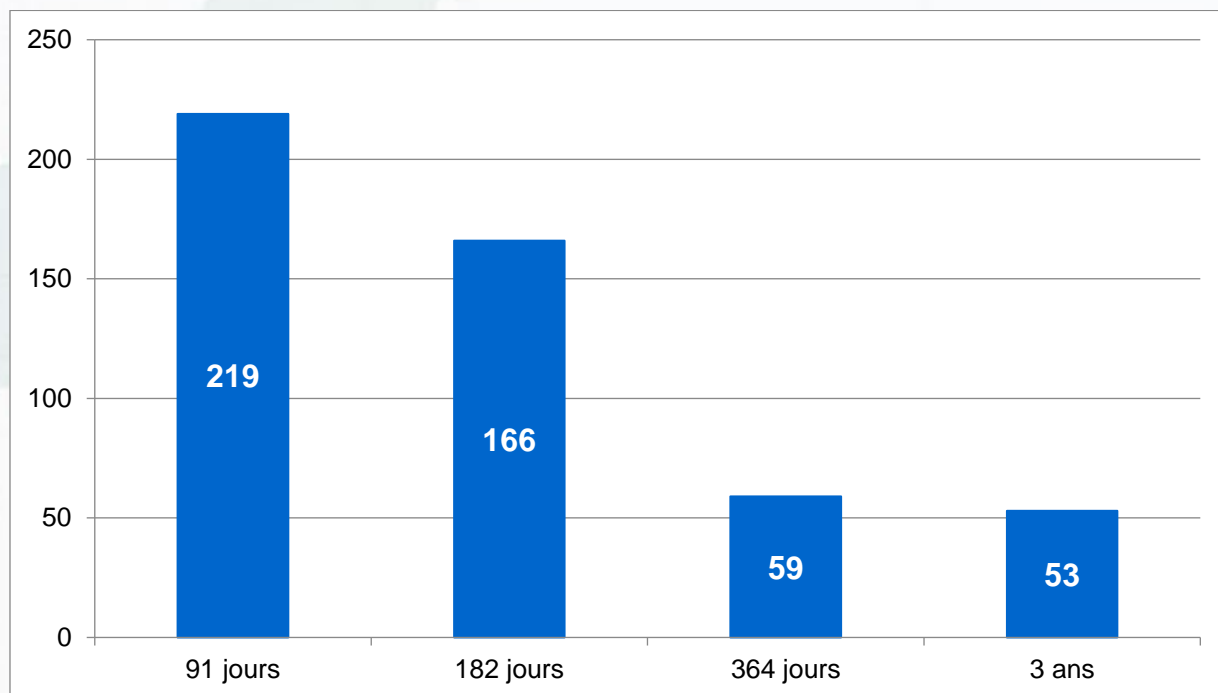


Source : FMI, Octobre 2022 et BCEAO

## 2.3.2. Marché primaire de la Côte d'Ivoire

### 2.3.2.1. Réalisations du 1<sup>er</sup> trimestre 2023 des émissions par adjudication

Emissions par adjudication en milliards de F CFA



Source : UMOA-Titres

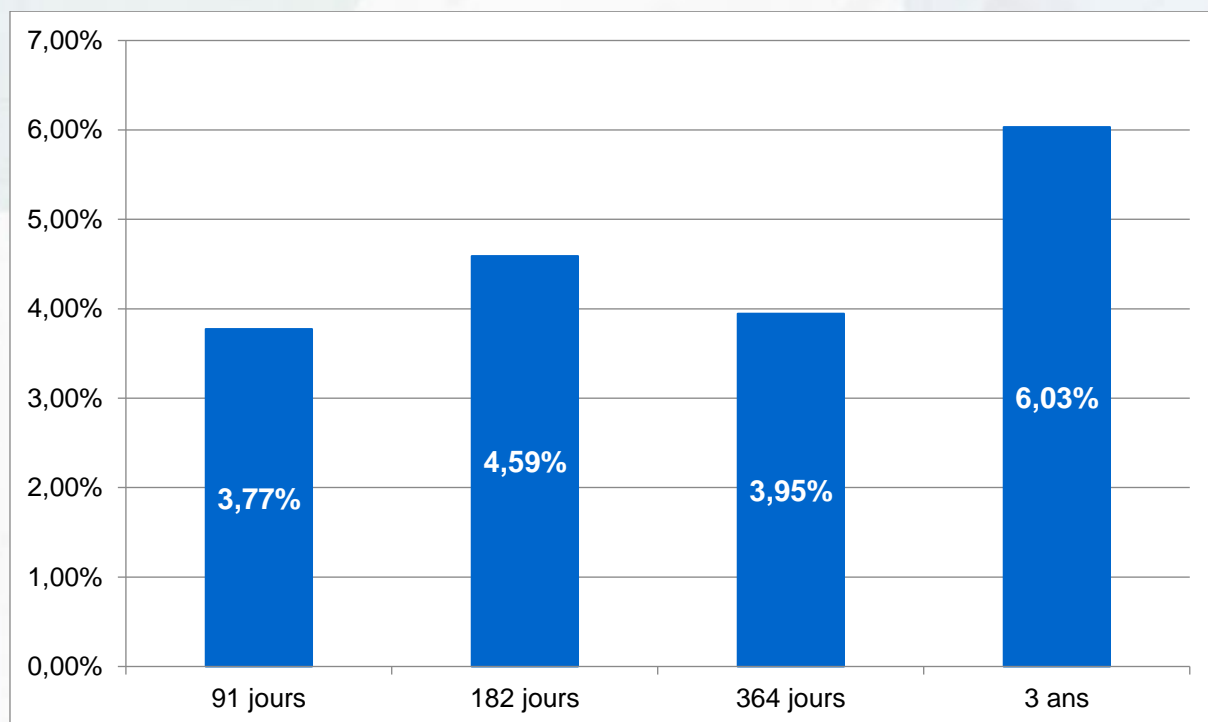
### 2.3.2.2. Liste des émissions

Date d'émission	Maturité	Montant annoncé (milliards FCFA)	Montant soumis (milliards FCFA)	Montant retenu (milliards FCFA)	Taux Marginal	Taux Moyen Pondéré
09/01/2023	91 jours	30,00	96,00	53,50	3,39%	3,17%
09/01/2023	364 jours	35,00	36,50	18,00	3,50%	3,50%
17/01/2023	91 jours	30,00	88,50	59,50	3,30%	3,23%
17/01/2023	3 ans	35,00	18,00	12,00	5,65%	5,65%
31/01/2023	182 jours	30,00	46,80	31,80	3,68%	3,52%
31/01/2023	364 jours	30,00	33,95	28,95	4,05%	3,84%
07/02/2023	91 jours	30,00	66,10	40,00	3,50%	3,23%
07/02/2023	3 ans	17,50	38,00	22,00	6,05%	6,04%
07/02/2023	5 ans	17,50	5,00	0,00	0,00%	0,00%
14/02/2023	182 jours	30,00	58,97	32,97	4,00%	3,86%
14/02/2023	364 jours	35,00	32,00	12,00	4,50%	4,50%
28/02/2023	182 jours	50,00	22,20	22,20	5,50%	5,06%
28/02/2023	3 ans	17,50	7,20	0,00	0,00%	0,00%
28/02/2023	5 ans	17,50	2,00	0,00	0,00%	0,00%
17/03/2023	91 jours	50,00	66,01	66,01	5,70%	5,46%
17/03/2023	3 ans	15,00	14,00	14,00	6,44%	6,43%
17/03/2023	5 ans	15,00	0,63	0,00	0,00%	0,00%

<b>21/03/2023</b>	182 jours	35,00	8,20	0,00	0,00%	0,00%
<b>21/03/2023</b>	364 jours	50,00	0,04	0,00	0,00%	0,00%
<b>28/03/2023</b>	182 jours	50,00	79,00	79,00	6,15%	5,91%
<b>28/03/2023</b>	3 ans	17,50	5,62	5,00	6,25%	6,02%
<b>28/03/2023</b>	5 ans	17,50	0,63	0,00	0,00%	0,00%

Source : UMOA-Titres

### 2.3.2.3. Taux moyen pondéré du montant levé par maturité sur le 1<sup>er</sup> trimestre 2023



Source : UMOA-Titres

### 2.3.3. Encours de la Côte d'Ivoire

#### 2.3.3.1. Encours des titres publics

Code ISIN	Date d'émission	Maturité à l'émission	Date d'échéance	Encours (milliards FCFA)
<b>CI0000001665</b>	10/06/2015	10 ans	11/06/2025	38,42
<b>CI0000001780</b>	21/04/2016	7 ans	22/04/2023	8,65
<b>CI0000001897</b>	27/09/2016	7 ans	28/09/2023	0,75
<b>CI0000002366</b>	12/09/2017	7 ans	13/09/2024	5,38
<b>CI0000002374</b>	12/09/2017	10 ans	13/09/2027	2,11
<b>CI0000002788</b>	19/03/2019	5 ans	20/03/2024	10,50
<b>CI0000002838</b>	03/05/2019	5 ans	06/05/2024	40,99
<b>CI0000003109</b>	03/10/2019	5 ans	04/10/2024	38,40
<b>CI0000003257</b>	03/03/2020	5 ans	04/03/2025	37,50
<b>CI0000003315</b>	26/03/2020	5 ans	27/03/2025	28,05
<b>CI0000003521</b>	02/06/2020	3 ans	03/06/2023	22,25



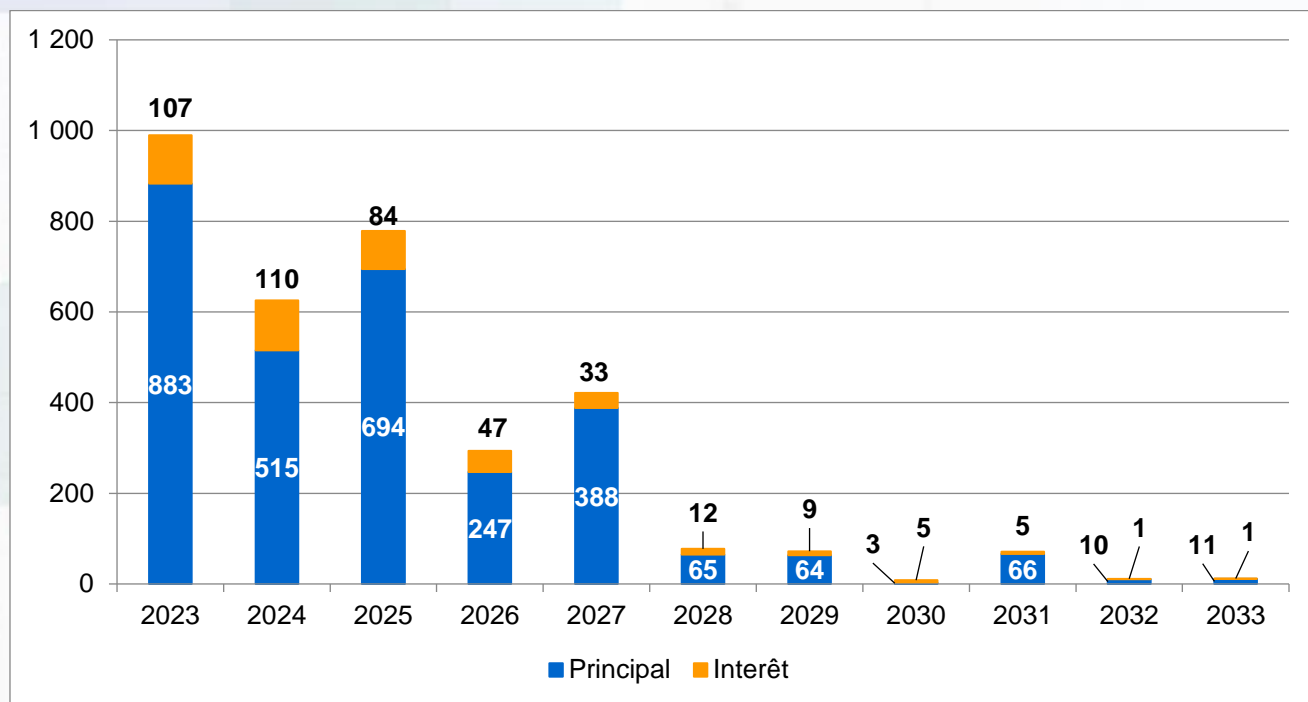
Code ISIN	Date d'émission	Maturité à l'émission	Date d'échéance	Encours (milliards FCFA)
CI0000003539	02/06/2020	5 ans	03/06/2025	44,30
CI0000003547	02/06/2020	7 ans	03/06/2027	7,00
CI0000003570	08/06/2020	3 ans	09/06/2023	16,70
CI0000003679	14/07/2020	3 ans	15/07/2023	28,10
CI0000003695	21/07/2020	3 ans	22/07/2023	144,33
CI0000003703	21/07/2020	5 ans	22/07/2025	83,42
CI0000003711	21/07/2020	7 ans	22/07/2027	15,11
CI0000003752	04/08/2020	3 ans	05/08/2023	54,80
CI0000003869	29/09/2020	3 ans	30/09/2023	45,35
CI0000003877	29/09/2020	5 ans	30/09/2025	15,15
CI0000003885	06/10/2020	3 ans	07/10/2023	33,00
CI0000004016	08/12/2020	5 ans	09/12/2025	32,00
CI0000004024	08/12/2020	7 ans	09/12/2027	20,00
CI0000004032	08/12/2020	10 ans	09/12/2030	3,00
CI0000004123	02/02/2021	3 ans	03/02/2024	46,50
CI0000004206	23/02/2021	3 ans	24/02/2024	38,80
CI0000004230	02/03/2021	5 ans	03/03/2026	7,00
CI0000004255	16/03/2021	5 ans	17/03/2026	21,22
CI0000004271	02/03/2021	3 ans	03/03/2024	43,00
CI0000004339	27/04/2021	3 ans	28/04/2024	45,00
CI0000004354	22/04/2021	3 ans	23/04/2024	33,00
CI0000004362	11/05/2021	7 ans	12/05/2028	19,96
CI0000004370	11/05/2021	3 ans	12/05/2024	34,39
CI0000004412	25/05/2021	3 ans	26/05/2024	38,50
CI0000004420	08/06/2021	10 ans	09/06/2031	33,25
CI0000004446	08/06/2021	5 ans	09/06/2026	38,25
CI0000004453	15/06/2021	3 ans	16/06/2024	45,08
CI0000004511	22/06/2021	5 ans	23/06/2026	27,20
CI0000004529	22/06/2021	12 ans	23/06/2033	11,30
CI0000004669	13/07/2021	5 ans	14/07/2026	32,44
CI0000004685	13/07/2021	7 ans	14/07/2028	5,10
CI0000004768	24/08/2021	3 ans	25/08/2024	24,00
CI0000004776	24/08/2021	5 ans	25/08/2026	42,00
CI0000004800	14/09/2021	7 ans	15/09/2028	40,00
CI0000004826	14/09/2021	5 ans	15/09/2026	26,00
CI0000004867	28/09/2021	10 ans	29/09/2031	33,00
CI0000004982	01/02/2022	5 ans	02/02/2027	38,50
CI0000005047	22/02/2022	10 ans	23/02/2032	10,24
CI0000005062	22/02/2022	7 ans	23/02/2029	30,30
CI0000005112	15/03/2022	5 ans	16/03/2027	35,80
CI0000005120	22/03/2022	5 ans	23/03/2027	15,87
CI0000005138	22/03/2022	3 ans	23/03/2025	22,63
CI0000005195	12/04/2022	1 an	11/04/2023	37,00
CI0000005203	19/04/2022	5 ans	20/04/2027	45,86
CI0000005211	19/04/2022	7 ans	20/04/2029	28,70
CI0000005237	26/04/2022	5 ans	27/04/2027	28,15
CI0000005260	05/05/2022	1 an	04/05/2023	20,00

Code ISIN	Date d'émission	Maturité à l'émission	Date d'échéance	Encours (milliards FCFA)
CI0000005286	17/05/2022	5 ans	18/05/2027	41,00
CI0000005302	31/05/2022	5 ans	01/06/2027	32,21
CI0000005336	14/06/2022	5 ans	15/06/2027	32,00
CI0000005351	28/06/2022	3 ans	29/06/2025	40,00
CI0000005419	12/07/2022	3 ans	13/07/2025	25,00
CI0000005427	12/07/2022	5 ans	13/07/2027	11,00
CI0000005435	13/07/2022	3 ans	14/07/2025	99,23
CI0000005443	13/07/2022	5 ans	14/07/2027	17,07
CI0000005450	19/07/2022	5 ans	20/07/2027	9,05
CI0000005468	19/07/2022	3 ans	20/07/2025	37,00
CI0000005500	02/08/2022	3 ans	03/08/2025	42,60
CI0000005534	30/08/2022	3 ans	31/08/2025	29,00
CI0000005542	30/08/2022	5 ans	31/08/2027	7,00
CI0000005575	06/09/2022	5 ans	07/09/2027	23,83
CI0000005583	06/09/2022	7 ans	07/09/2029	4,55
CI0000005591	06/09/2022	3 ans	07/09/2025	47,77
CI0000005617	20/09/2022	3 ans	21/09/2025	44,88
CI0000005625	20/09/2022	5 ans	21/09/2027	4,50
CI0000005732	22/11/2022	5 ans	23/11/2027	2,10
CI0000005740	22/11/2022	3 ans	23/11/2025	30,15
CI0000005765	05/12/2022	1 an	04/12/2023	46,95
CI0000005773	05/12/2022	3 ans	06/12/2025	22,85
CI0000005781	13/12/2022	1 an	12/12/2023	27,50
CI0000005799	09/01/2023	3 mois	10/04/2023	53,50
CI0000005807	09/01/2023	1 an	08/01/2024	18,00
CI0000005815	17/01/2023	3 mois	18/04/2023	59,50
CI0000005823	17/01/2023	3 ans	18/01/2026	12,00
CI0000005831	31/01/2023	6 mois	01/08/2023	31,80
CI0000005849	31/01/2023	1 an	30/01/2024	28,95
CI0000005856	07/02/2023	3 mois	09/05/2023	40,00
CI0000005922	07/02/2023	3 ans	08/02/2026	22,00
CI0000006037	14/02/2023	6 mois	15/08/2023	32,97
CI0000006128	14/02/2023	1 an	13/02/2024	12,00
CI0000006136	28/02/2023	6 mois	29/08/2023	22,20
CI0000006177	17/03/2023	3 mois	13/06/2023	66,01
CI0000006185	17/03/2023	3 ans	15/03/2026	19,00
CI0000006219	21/03/2023	6 mois	20/09/2023	79,00

Source : UMOA-Titres

### 2.3.3.2. Service de la dette en titres publics par année

Service de la dette en milliards de F CFA



Source : UMOA-Titres

### 2.3.3.3. Analyse du 2<sup>ème</sup> trimestre 2023

#### 2.3.3.3.1. Emissions prévues par adjudication

Pays	Date d'émission	Instrument	Maturité (en année)	Montant (en milliards de FCFA)
Côte d'Ivoire	04/04/2023	BAT	1/2	17,5
		OAT	3	17,5
		OAT	7	30
	11/04/2023	BAT	1/4	30
		BAT	1	35
	25/04/2023	OAT	5	35
	09/05/2023	BAT	1/2	35
		BAT	1	30
	16/05/2023	BAT	1/4	30
		OAT	3	17,5
		OAT	5	17,5
	30/05/2023	BAT	1/2	17,5
		OAT	5	17,5
		OAT	7	30
	13/06/2023	BAT	1/2	30
OAT		3	17,5	
OAT		5	17,5	

	20/06/2023	BAT	1/4	30
		BAT	1	30
	27/06/2023	OAT	3	17,5
		OAT	5	17,5

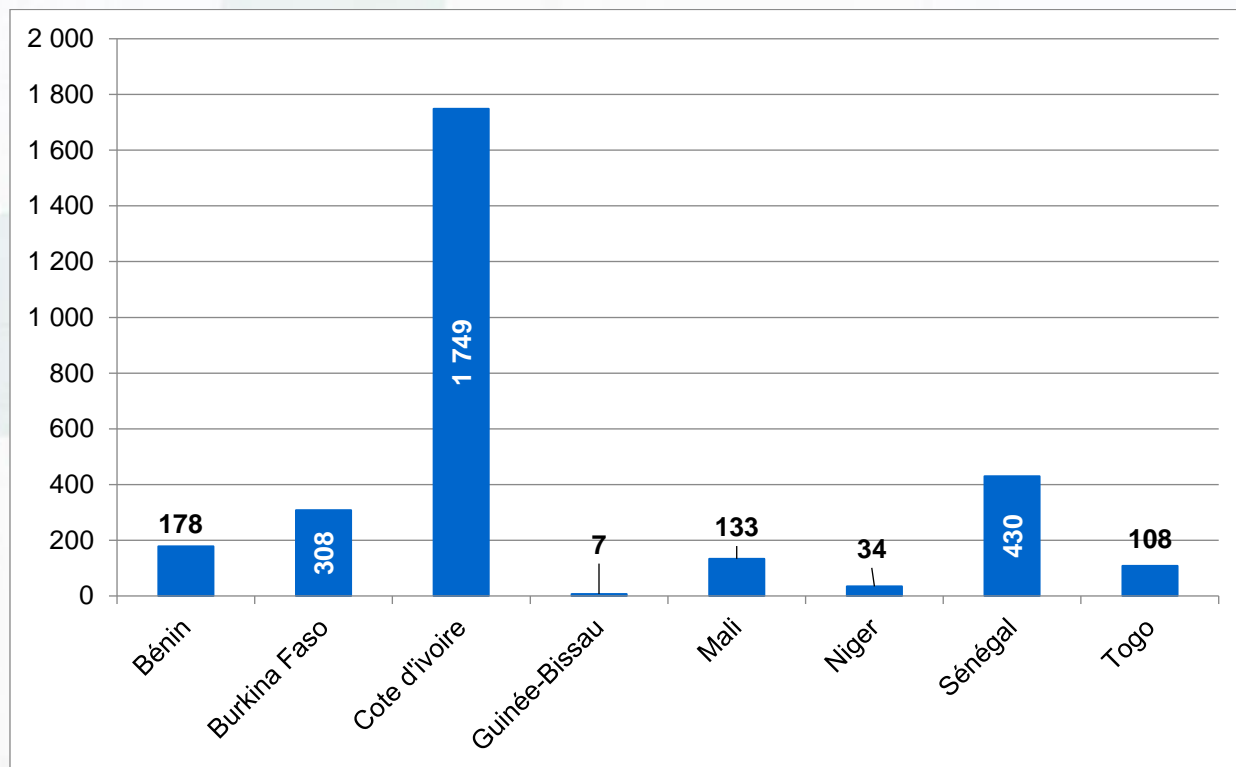
Source : UMOA-Titres

### 2.3.3.3.2. Tombées du 2<sup>ème</sup> trimestre 2023

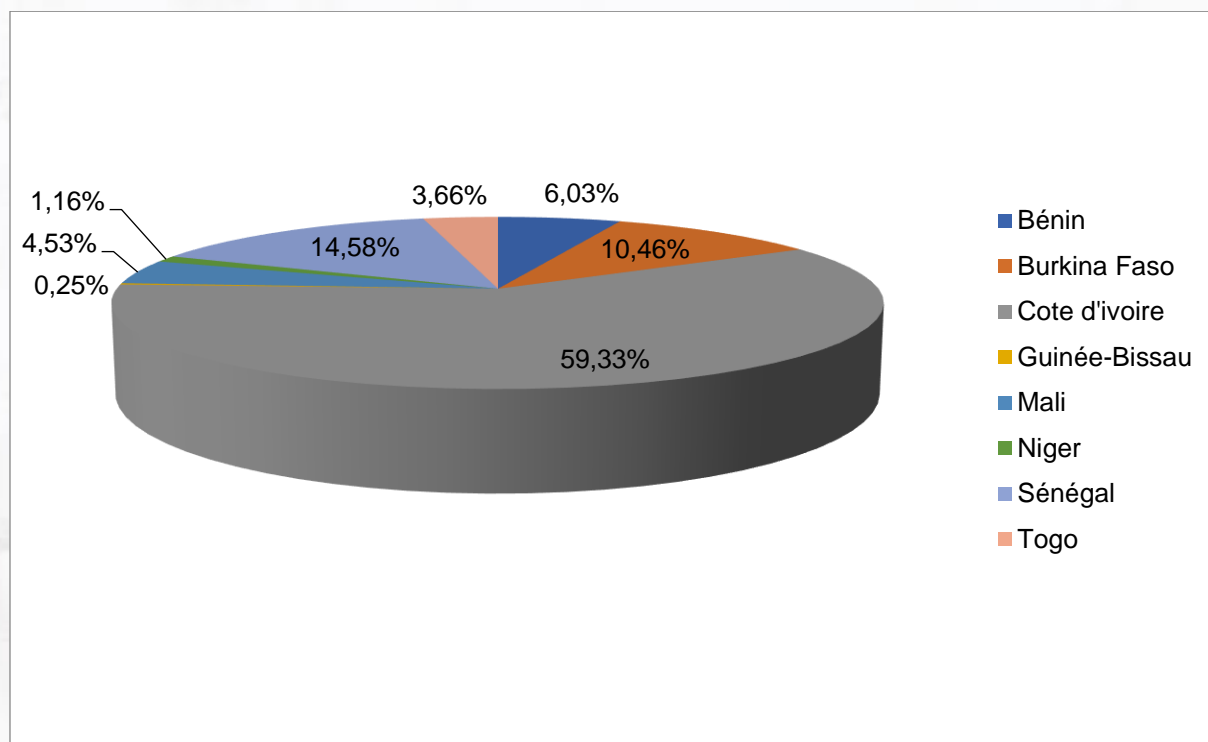
Libellé	Date de paiement	Principal (en milliards FCFA)	Coupon (en milliards FCFA)
CI0000005799	11/04/2023	53,50	
CI0000005195	12/04/2023	37,00	
CI0000005815	19/04/2023	59,50	
CI0000005203	20/04/2023		2,38
CI0000005211	20/04/2023		1,52
CI0000001780	22/04/2023	8,65	0,23
CI0000004354	23/04/2023		1,82
CI0000005237	27/04/2023		1,46
CI0000004339	28/04/2023		2,48
CI0000005260	05/05/2023	20,00	
CI0000002838	06/05/2023		2,46
CI0000005856	10/05/2023	40,00	
CI0000004362	12/05/2023		1,14
CI0000004370	12/05/2023		1,89
CI0000005286	18/05/2023		2,13
CI0000004412	26/05/2023		2,12
CI0000005302	01/06/2023		1,67
CI0000003521	03/06/2023	22,25	1,28
CI0000003539	03/06/2023		2,59
CI0000003547	03/06/2023		0,42
CI0000003570	09/06/2023	16,70	0,96
CI0000004420	09/06/2023		1,95
CI0000004446	09/06/2023		2,14
CI0000001665	11/06/2023	12,81	2,30
CI0000006177	14/06/2023	66,01	
CI0000005336	15/06/2023		1,66
CI0000004453	16/06/2023		2,48
CI0000004511	23/06/2023		1,52
CI0000004529	23/06/2023		0,67
CI0000005351	29/06/2023		2,00

Source : UMOA-Titres

### 2.3.4. Répartition par pays de résidence des détenteurs du portefeuille des titres publics de la Côte d'Ivoire émis par adjudication (en Milliards de FCFA et en pourcentage)



Source : UMOA-Titres



Source : UMOA-Titres

## 2.4. ETAT DE LA GUINEE-BISSAU

### 2.4.1. Fiche d'identité de la Guinée-Bissau

#### Indicateurs conjoncturels

	Trimestrielle		Mensuelle	
	2022T3	2022T4	déc.-22	janv.-23
Production industrielle, glissement annuel (variation en %)	5,1	6,9	7,7	7,6
Prix à la consommation, glissement annuel (variation en %)	8,4	9,2	9,5	9,7
Masse monétaire, glissement annuel (%)	0,8	0,0	3,2	3,5

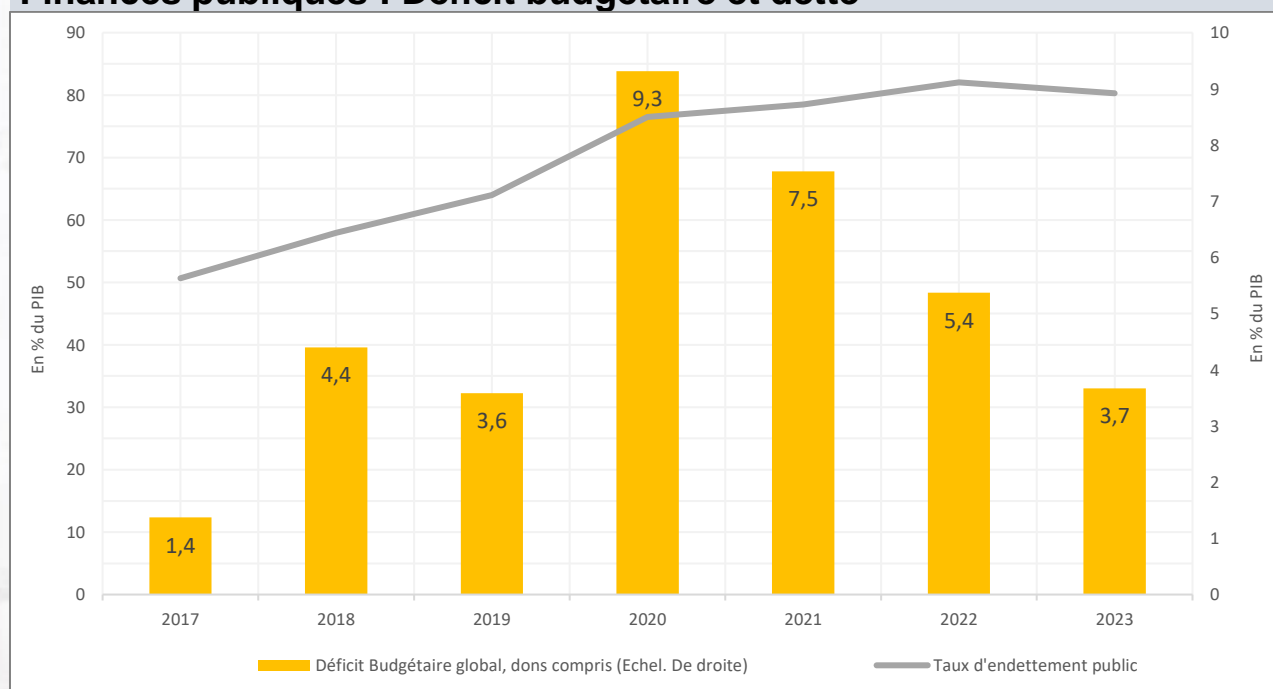
Sources : BCEAO, mars 2023

#### Situation des opérations financières de l'Etat

En Milliards FCFA	2019	2020	2021	2022	2023*
Recettes et dons	140,5	134,5	144,5	170,1	186,6
Dépenses	172,2	219,7	219,6	230,0	230,0
Solde budgétaire total	-31,7	-85,3	-75,1	-59,9	-43,4
% du PIB	-3,6	-9,3	-7,5	-5,4	-3,7

Source : BCEAO, Estimations 2020-2021, (\*) Projections en fin d'année

#### Finances publiques : Déficit budgétaire et dette

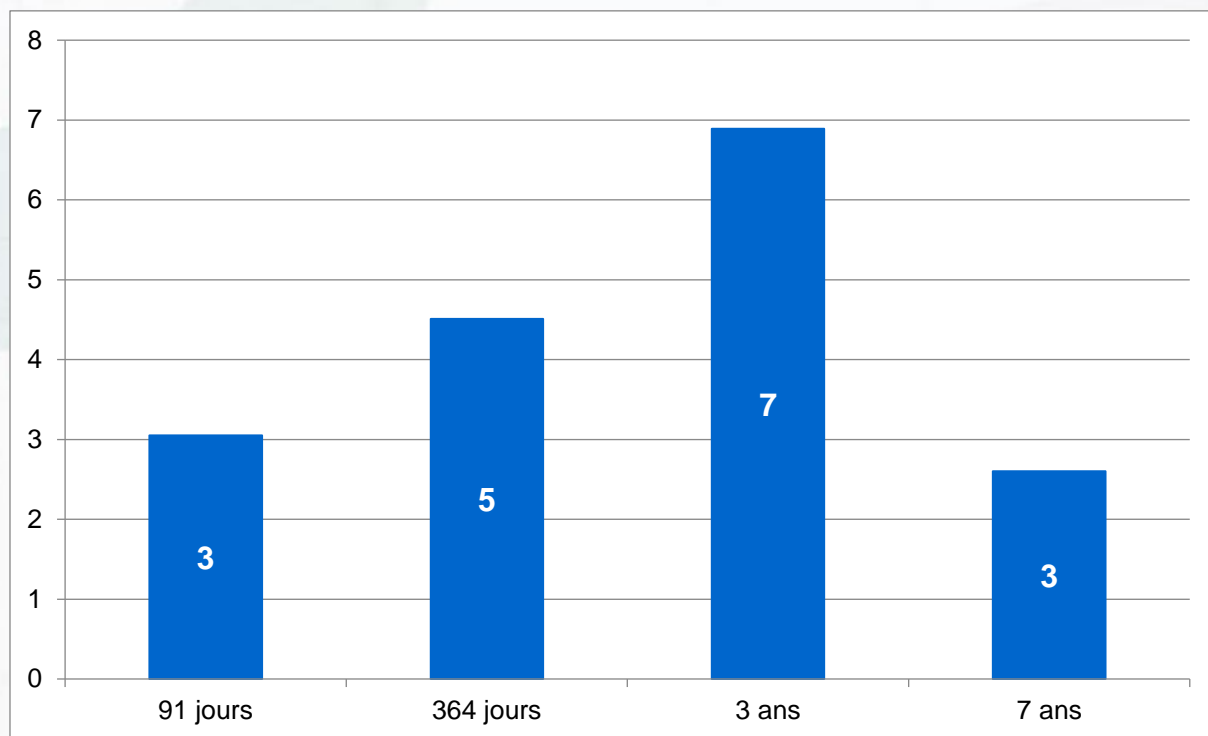


Source : FMI, Octobre 2022 et BCEAO

## 2.4.2. Marché primaire de la Guinée-Bissau

### 2.4.2.1. Réalisations du 1<sup>er</sup> trimestre 2023 des émissions par adjudication

Emissions par adjudication en milliards F CFA



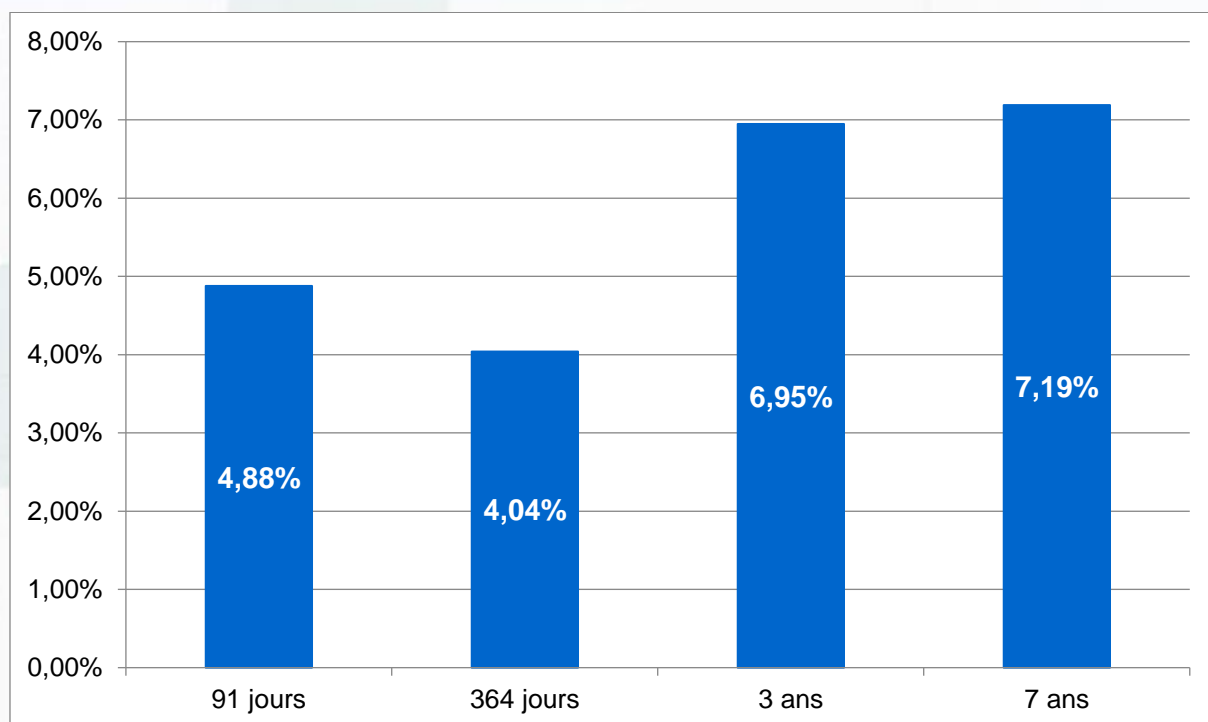
Source : UMOA-Titres

### 2.4.2.2. Liste des émissions

Date d'émission	Maturité	Montant annoncé (milliards FCFA)	Montant soumis (milliards FCFA)	Montant retenu (milliards FCFA)	Taux Marginal	Taux Moyen Pondéré
24/01/2023	364 jours	6,25	4,51	4,51	4,47%	4,04%
24/01/2023	3 ans	6,25	6,89	6,89	7,44%	6,95%
21/02/2023	91 jours	6,25	4,05	3,05	5,50%	4,88%
21/02/2023	7 ans	6,25	2,70	2,60	7,24%	7,19%
07/03/2023	182 jours	5,00	1,06	0,00	0,00%	0,00%

Source : UMOA-Titres

### 2.4.2.3. Taux moyen pondéré du montant levé par maturité sur le 1<sup>er</sup> trimestre 2023



Source : UMOA-Titres

### 2.4.3. Encours de la Guinée-Bissau

#### 2.4.3.1. Encours des titres publics

Code ISIN	Date d'émission	Maturité à l'émission	Date d'échéance	Encours (milliards FCFA)
<b>GW0000000236</b>	17/09/2019	5 ans	18/09/2024	7,06
<b>GW0000000251</b>	08/10/2019	5 ans	09/10/2024	10,30
<b>GW0000000277</b>	29/01/2020	5 ans	30/01/2025	10,27
<b>GW0000000319</b>	22/04/2020	3 ans	23/04/2023	11,00
<b>GW0000000343</b>	28/07/2020	3 ans	29/07/2023	10,33
<b>GW0000000360</b>	15/09/2020	3 ans	16/09/2023	7,03
<b>GW0000000378</b>	15/09/2020	5 ans	16/09/2025	14,29
<b>GW0000000392</b>	09/03/2021	3 ans	10/03/2024	6,30
<b>GW0000000400</b>	09/03/2021	5 ans	10/03/2026	10,20
<b>GW0000000418</b>	13/04/2021	5 ans	14/04/2026	14,53
<b>GW0000000426</b>	13/04/2021	3 ans	14/04/2024	8,57
<b>GW0000000434</b>	04/05/2021	7 ans	05/05/2028	15,92
<b>GW0000000442</b>	04/05/2021	5 ans	05/05/2026	6,08
<b>GW0000000467</b>	07/09/2021	5 ans	08/09/2026	5,00
<b>GW0000000475</b>	07/09/2021	7 ans	08/09/2028	9,49
<b>GW0000000491</b>	25/01/2022	5 ans	26/01/2027	22,72
<b>GW0000000517</b>	05/04/2022	7 ans	06/04/2029	11,94
<b>GW0000000533</b>	05/09/2022	1 an	04/09/2023	11,00
<b>GW0000000541</b>	13/09/2022	5 ans	14/09/2027	12,02
<b>GW0000000558</b>	25/10/2022	3 ans	26/10/2025	13,67
<b>GW0000000566</b>	15/11/2022	5 ans	16/11/2027	11,79
<b>GW0000000574</b>	15/11/2022	1 an	14/11/2023	9,97

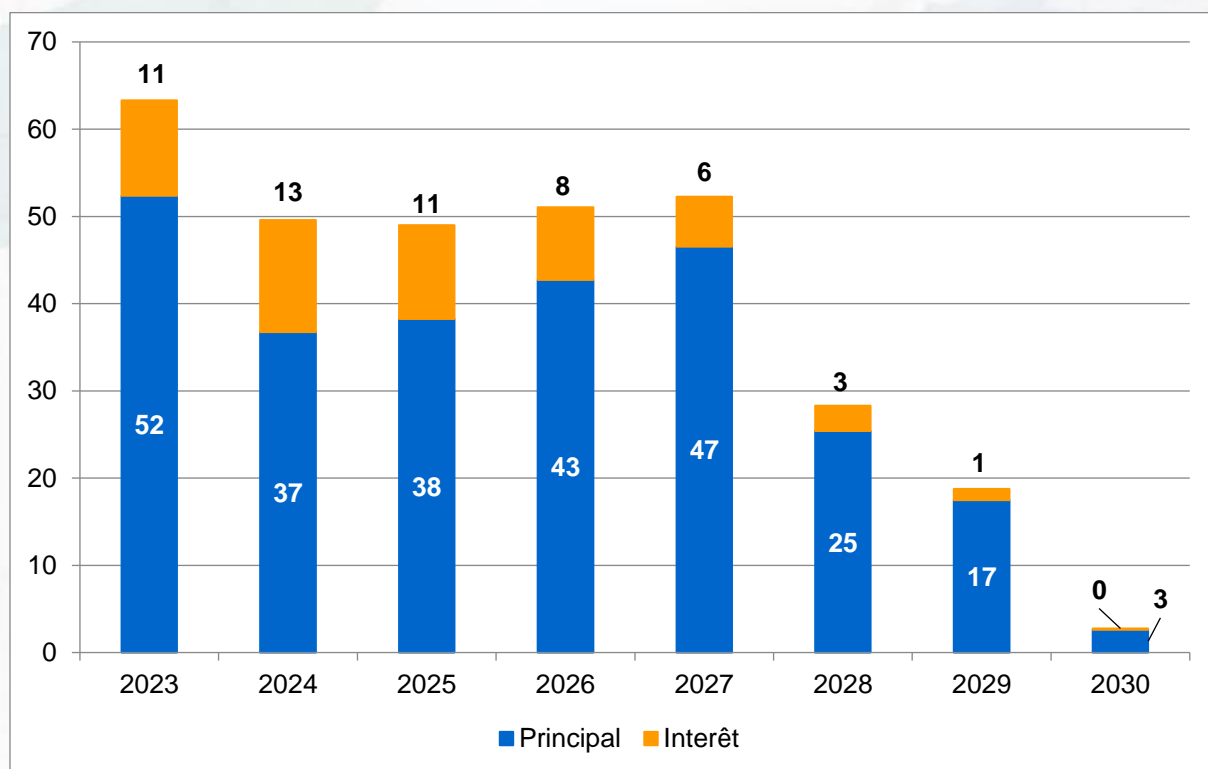


<b>GW0000000582</b>	08/12/2022	7 ans	09/12/2029	5,55
<b>GW0000000590</b>	24/01/2023	1 an	23/01/2024	4,51
<b>GW0000000608</b>	24/01/2023	3 ans	25/01/2026	6,89
<b>GW0000000616</b>	21/02/2023	3 mois	23/05/2023	3,05
<b>GW0000000624</b>	21/02/2023	7 ans	22/02/2030	2,60

Source : UMOA-Titres

### 2.4.3.2. Service de la dette en titres publics par année

Service de la dette en milliards de FCFA



Source : UMOA-Titres

### 2.4.3.3. Analyse du 2<sup>ème</sup> trimestre 2023

#### 2.4.3.3.1. Emissions prévues par adjudication

Pays	Date d'émission	Instrument	Maturité (en année)	Montant (en milliards de FCFA)
Guinée Bissau	18/04/2023	BAT	1/4	5
		OAT	5	10
	23/05/2023	BAT	1	5
		OAT	7	7,5
	10/05/230	BAT	1/4	15
		BAT	1	15

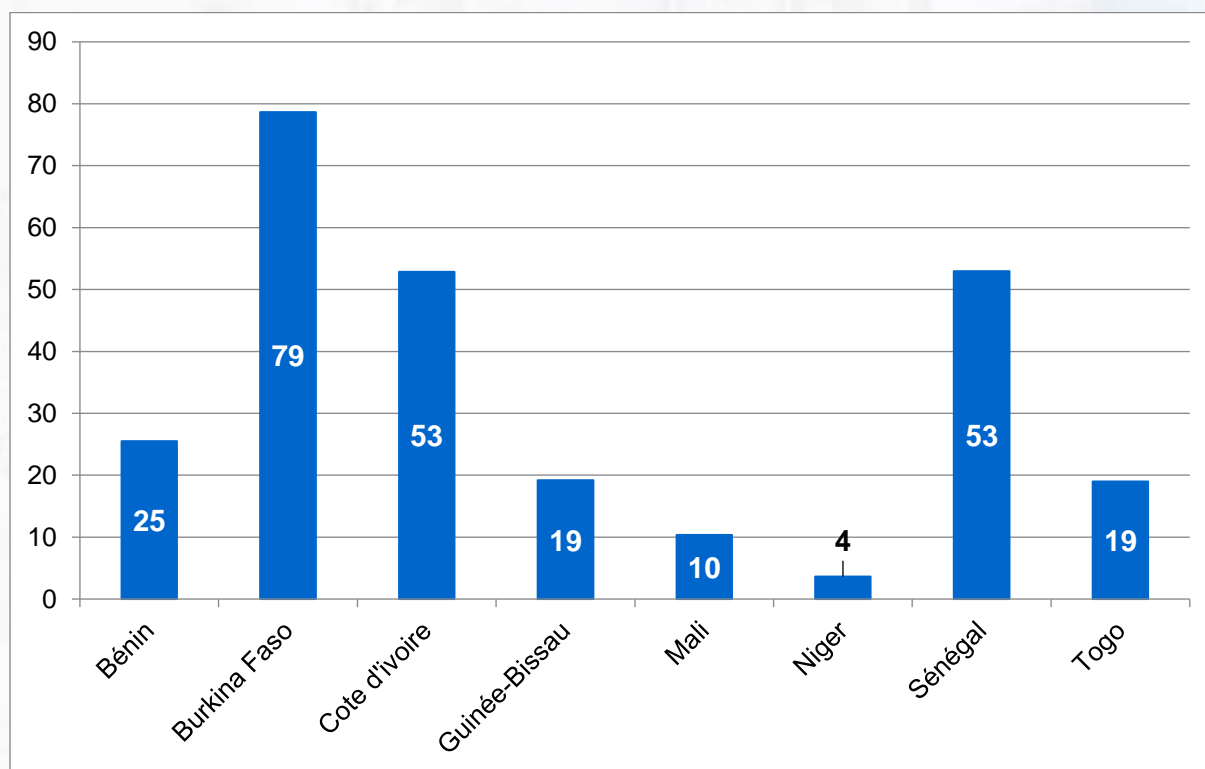
Source : UMOA-Titres

### 2.4.3.3.2. Tombées du 2<sup>ème</sup> trimestre 2023

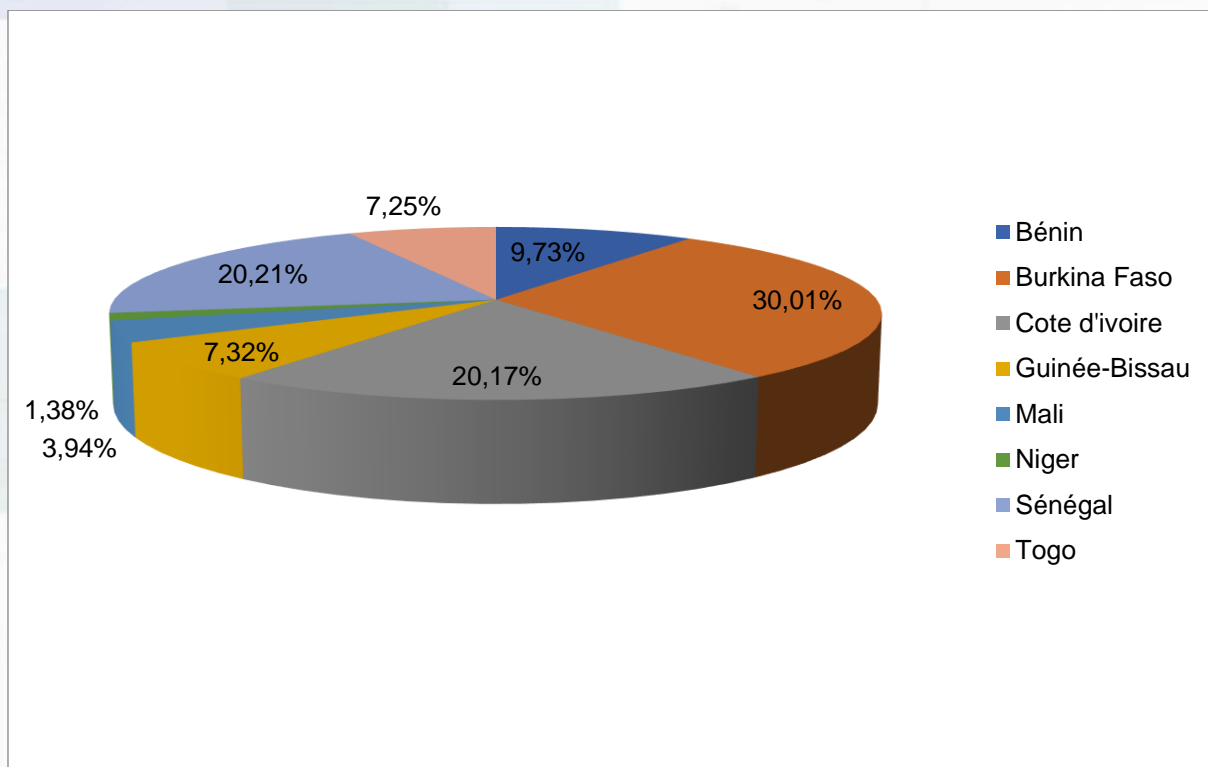
Libellé	Date	Principal (en milliards FCFA)	Coupon (en milliards FCFA)
GW0000000517	06/04/2023		0,75
GW0000000418	14/04/2023		0,91
GW0000000426	14/04/2023		0,52
GW0000000319	23/04/2023	11,00	0,69
GW0000000434	05/05/2023		1,02
GW0000000442	05/05/2023		0,37
GW0000000616	24/05/2023	3,05	

Source : UMOA-Titres

### 2.4.4. Répartition par pays de résidence des détenteurs du portefeuille des titres publics de la Guinée-Bissau émis par adjudication (en Milliards de FCFA et en pourcentage)



Source : UMOA-Titres



Source : UMOA-Titres

## 2.5. ETAT DU MALI

### 2.5.1. Fiche d'identité du Mali

#### Indicateurs conjoncturels

	Trimestrielle		Mensuelle	
	2022T3	2022T4	déc.-22	janv.-23
Production industrielle, glissement annuel (variation en %)	1,6	0,0	-1,4	4,7
Prix à la consommation, glissement annuel (variation en %)	12,3	8,9	7,8	6,1
Masse monétaire, glissement annuel (%)	6,8	10,9	10,7	7,5

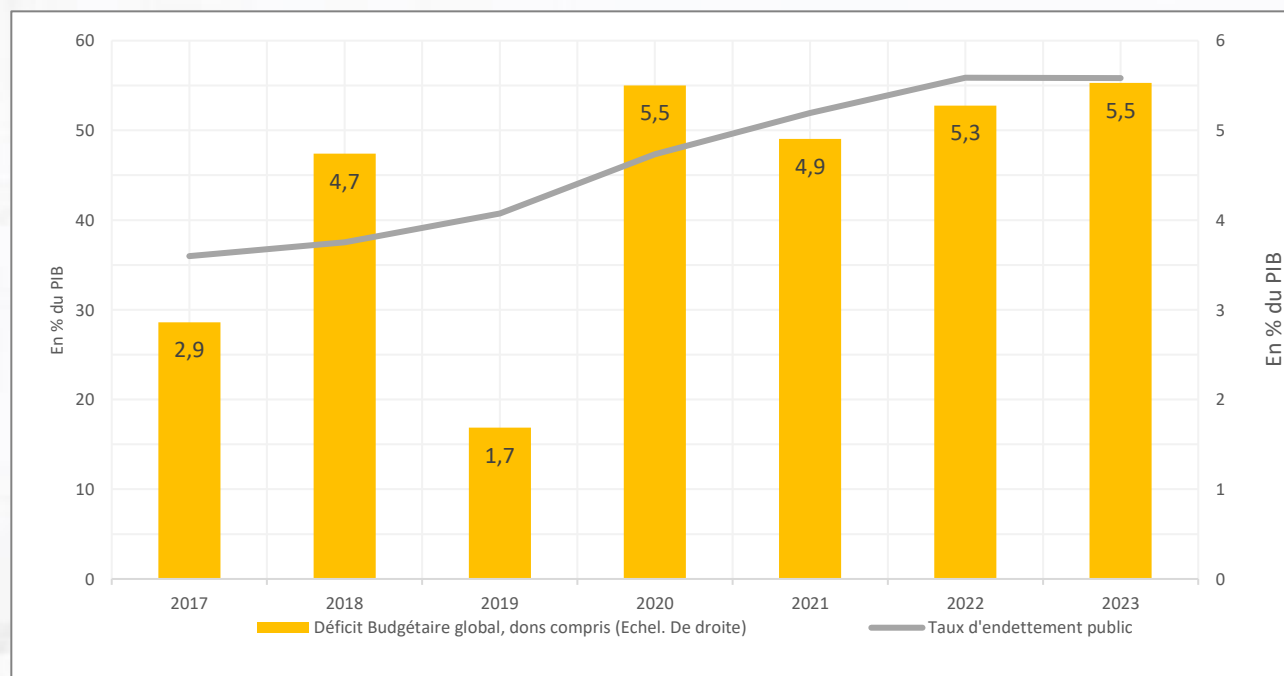
Sources : BCEAO, mars 2023

#### Situation des opérations financières de l'Etat

En Milliards FCFA	2019	2020	2021	2022	2023*
Recettes et dons	2 173,0	2 072,2	2 347,6	2 477,7	2 844,4
Dépenses	2 343,9	2 625,3	2 868,4	3 082,3	3 535,4
Solde budgétaire total	-170,9	-553,1	-520,8	-604,5	-691,0
% du PIB	-1,7	-5,5	-4,9	-5,3	-5,5

Sources : BCEAO, Estimations 2020-2021, (\*) Projections en fin d'année

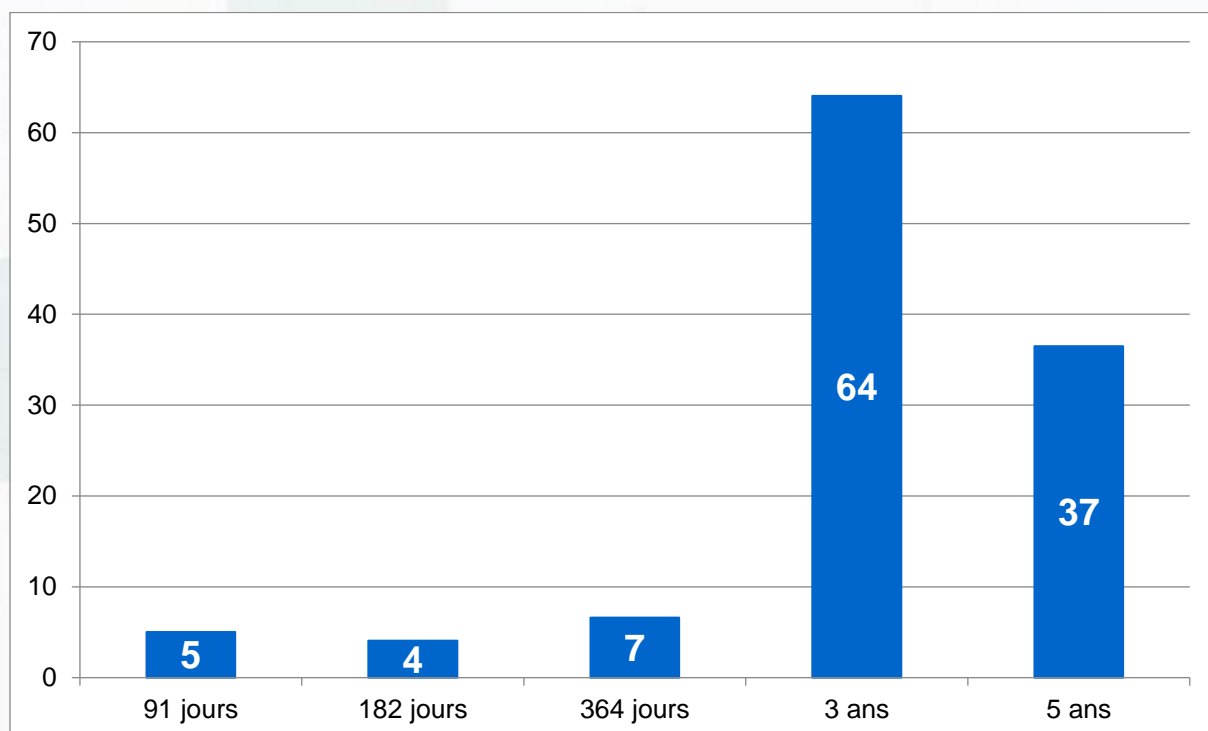
#### Finances publiques : Déficit budgétaire et dette



Source : FMI, Octobre 2022 et BCEAO

### 2.5.2. Marché primaire du Mali

### 2.5.2.1. Réalisations du 1<sup>er</sup> trimestre 2023 des émissions par adjudication



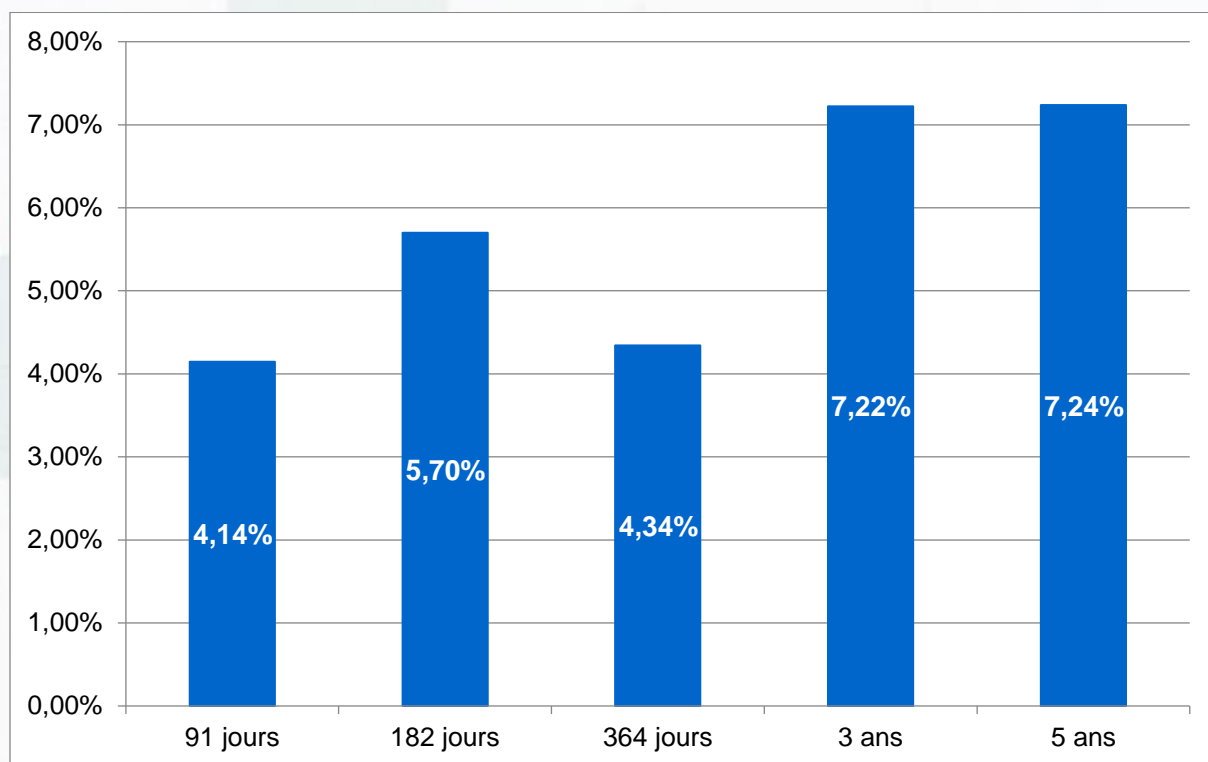
Source : UMOA-Titres

### 2.5.2.2. Liste des émissions

Date d'émission	Maturité	Montant annoncé (milliards FCFA)	Montant soumis (milliards FCFA)	Montant retenu (milliards FCFA)	Taux Marginal	Taux Moyen Pondéré
11/01/2023	364 jours	17,50	6,60	6,60	4,99%	4,34%
11/01/2023	3 ans	17,50	29,41	29,41	7,43%	6,74%
25/01/2023	3 ans	17,50	13,82	13,82	7,55%	6,84%
25/01/2023	5 ans	17,50	14,03	14,03	7,51%	6,94%
08/02/2023	91 jours	11,67	13,52	5,02	4,25%	4,14%
08/02/2023	3 ans	11,67	9,83	7,83	7,96%	7,51%
08/02/2023	5 ans	11,67	20,26	19,26	7,70%	7,13%
22/02/2023	3 ans	17,50	11,50	11,49	7,93%	7,14%
22/02/2023	5 ans	17,50	1,43	1,43	7,56%	7,44%
08/03/2023	182 jours	10,00	7,06	4,06	5,95%	5,70%
08/03/2023	3 ans	10,00	1,50	1,50	7,90%	7,88%
08/03/2023	5 ans	10,00	1,79	1,79	7,56%	7,44%

Source : UMOA-Titres

### 2.5.2.3. Taux moyen pondéré du montant levé par maturité sur le 1<sup>er</sup> trimestre 2023



Source : UMOA-Titres

## 2.5.3. Encours du Mali

### 2.5.3.1. Encours des titres publics

Code ISIN	Date d'émission	Maturité à l'émission	Date d'échéance	Encours (milliards FCFA)
ML0000000546	20/04/2016	7 ans	21/04/2023	9,90
ML0000000579	18/08/2016	7 ans	19/08/2023	17,50
ML0000000850	27/12/2017	7 ans	28/12/2024	10,00
ML0000000884	28/02/2018	7 ans	01/03/2025	10,80
ML0000000942	20/06/2018	5 ans	21/06/2023	9,55
ML0000000983	02/08/2018	5 ans	03/08/2023	11,00
ML0000001106	27/02/2019	5 ans	28/02/2024	14,82
ML0000001155	29/05/2019	5 ans	31/05/2024	22,00
ML0000001189	14/08/2019	5 ans	16/08/2024	16,75
ML0000001221	11/09/2019	5 ans	12/09/2024	22,00
ML0000001247	23/10/2019	5 ans	24/10/2024	16,50
ML0000001320	15/04/2020	5 ans	16/04/2025	15,05
ML0000001338	15/04/2020	3 ans	16/04/2023	11,06
ML0000001353	29/04/2020	3 ans	30/04/2023	21,00
ML0000001379	13/05/2020	3 ans	14/05/2023	16,27
ML0000001387	13/05/2020	5 ans	14/05/2025	16,73
ML0000001403	10/06/2020	3 ans	11/06/2023	17,38
ML0000001411	10/06/2020	5 ans	11/06/2025	8,25

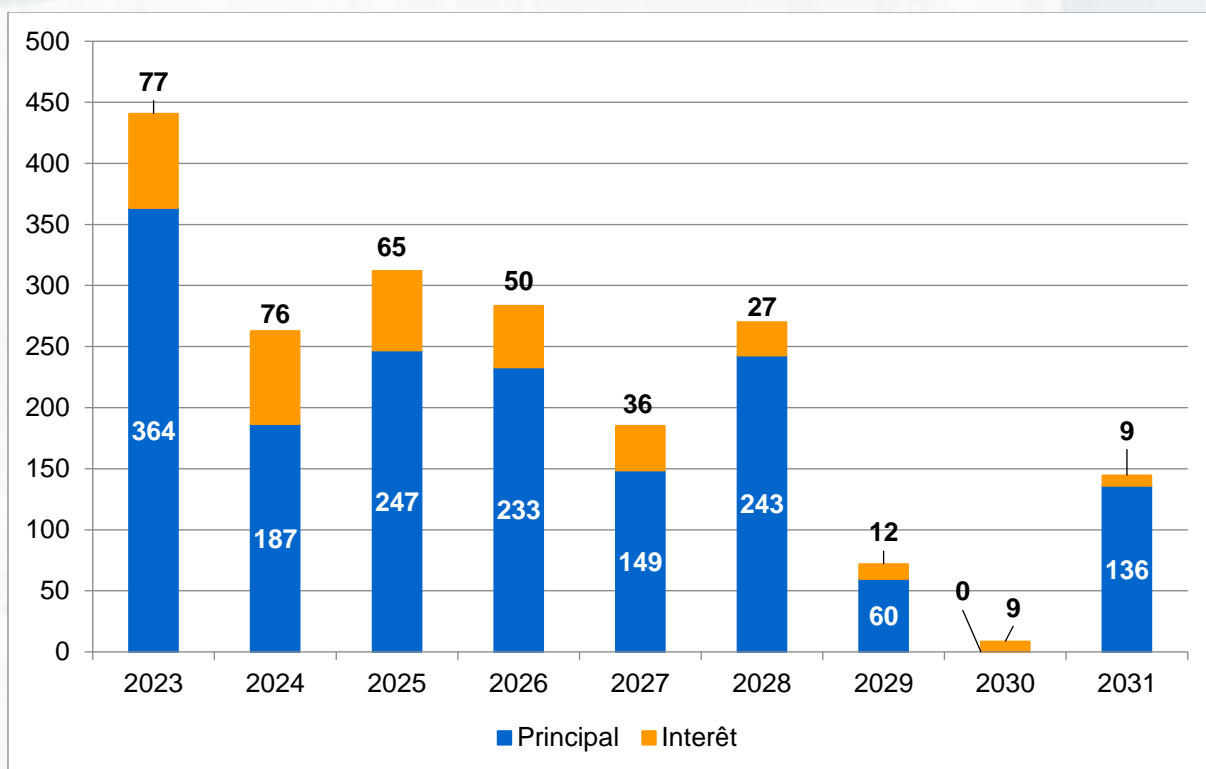
Code ISIN	Date d'émission	Maturité à l'émission	Date d'échéance	Encours (milliards FCFA)
ML0000001429	10/06/2020	7 ans	11/06/2027	6,21
ML0000001437	24/06/2020	3 ans	25/06/2023	27,50
ML0000001452	08/07/2020	3 ans	09/07/2023	26,93
ML0000001460	22/07/2020	5 ans	23/07/2025	21,11
ML0000001502	28/10/2020	3 ans	30/10/2023	27,50
ML0000001528	11/11/2020	3 ans	12/11/2023	52,50
ML0000001536	11/11/2020	5 ans	12/11/2025	24,50
ML0000001577	27/01/2021	3 ans	28/01/2024	14,17
ML0000001585	27/01/2021	5 ans	28/01/2026	29,83
ML0000001601	24/02/2021	7 ans	25/02/2028	52,74
ML0000001619	24/02/2021	5 ans	25/02/2026	35,06
ML0000001643	31/03/2021	7 ans	01/04/2028	29,55
ML0000001650	31/03/2021	3 ans	01/04/2024	14,45
ML0000001684	19/05/2021	5 ans	20/05/2026	9,00
ML0000001692	19/05/2021	10 ans	20/05/2031	56,00
ML0000001718	02/06/2021	7 ans	03/06/2028	44,00
ML0000001775	30/06/2021	7 ans	01/07/2028	25,00
ML0000001783	14/07/2021	5 ans	15/07/2026	30,00
ML0000001791	04/08/2021	3 ans	05/08/2024	25,00
ML0000001809	04/08/2021	10 ans	05/08/2031	25,00
ML0000001817	25/08/2021	3 ans	26/08/2024	10,00
ML0000001825	25/08/2021	5 ans	26/08/2026	20,00
ML0000001833	08/09/2021	7 ans	09/09/2028	30,00
ML0000001841	29/09/2021	5 ans	30/09/2026	20,00
ML0000001858	29/09/2021	10 ans	30/09/2031	30,00
ML0000001866	13/10/2021	3 ans	14/10/2024	25,00
ML0000001882	27/10/2021	7 ans	28/10/2028	25,00
ML0000001890	10/11/2021	10 ans	11/11/2031	25,00
ML0000001908	24/11/2021	5 ans	25/11/2026	25,00
ML0000001940	09/08/2022	1 an	08/08/2023	72,24
ML0000001957	09/08/2022	3 ans	10/08/2025	98,40
ML0000001965	09/08/2022	5 ans	10/08/2027	106,73
ML0000001973	07/09/2022	3 ans	08/09/2025	25,12
ML0000001999	21/09/2022	3 ans	22/09/2025	8,51
ML0000002005	21/09/2022	5 ans	22/09/2027	9,50
ML0000002013	05/10/2022	7 ans	06/10/2029	17,90
ML0000002021	05/10/2022	6 mois	05/04/2023	5,00
ML0000002039	05/10/2022	3 ans	06/10/2025	13,10
ML0000002047	19/10/2022	7 ans	20/10/2029	23,01
ML0000002054	19/10/2022	5 ans	20/10/2027	17,99
ML0000002062	02/11/2022	7 ans	03/11/2029	12,35
ML0000002070	02/11/2022	3 ans	03/11/2025	9,40
ML0000002088	16/11/2022	7 ans	17/11/2029	6,46
ML0000002096	16/11/2022	1 an	15/11/2023	5,55
ML0000002104	16/11/2022	5 ans	17/11/2027	8,10
ML0000002138	14/12/2022	1 an	13/12/2023	5,00
ML0000002146	14/12/2022	3 ans	15/12/2025	4,00
ML0000002153	11/01/2023	1 an	10/01/2024	6,60
ML0000002161	11/01/2023	3 ans	12/01/2026	29,41

Code ISIN	Date d'émission	Maturité à l'émission	Date d'échéance	Encours (milliards FCFA)
ML0000002179	25/01/2023	3 ans	26/01/2026	21,65
ML0000002187	25/01/2023	5 ans	26/01/2028	33,29
ML0000002195	08/02/2023	3 mois	10/05/2023	5,02
ML0000002203	22/02/2023	3 ans	23/02/2026	11,49
ML0000002211	22/02/2023	5 ans	23/02/2028	1,43
ML0000002229	08/03/2023	6 mois	06/09/2023	4,06
ML0000002237	08/03/2023	3 ans	09/03/2026	1,50
ML0000002245	08/03/2023	5 ans	09/03/2028	1,79

Source : UMOA-Titres

### 2.5.3.2. Service de la dette en titres publics par année

Service de la dette en milliards de F CFA



Source : UMOA-Titres

### 2.5.3.3. Analyse du 2<sup>ème</sup> trimestre 2023

#### 2.5.3.3.1. Emissions prévues par adjudication

Pays	Date d'émission	Instrument	Maturité (en année)	Montant (en milliards de FCFA)
	05/04/2023	BAT	1	20
		OAT	3	20



<b>Mali</b>	19/04/2023	BAT	1/2	23
		OAT	5	23
		OAT	7	24
	03/05/2023	OAT	3	25
		OAT	5	25
	17/05/2023	OAT	7	17,5
		OAT	10	17,5
	31/05/2023	OAT	5	20
		OAT	7	20
	14/06/2023	BAT	1/4	17,5
		BAT	1	17,5
	28/06/2023	OAT	3	22,5
		OAT	5	22,5
		OAT	7	22,5
OAT		10	22,5	

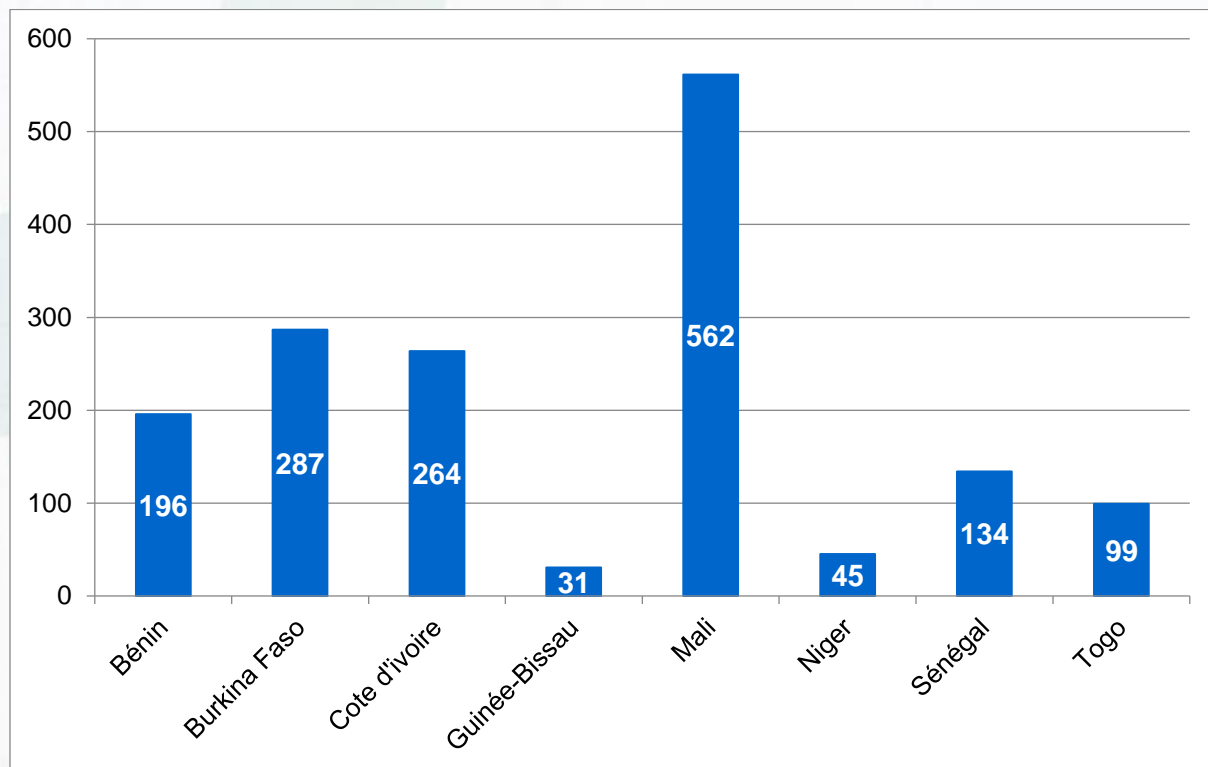
Source : UMOA-Titres

### 2.5.3.3.2. Tombées du 2<sup>ème</sup> trimestre 2023

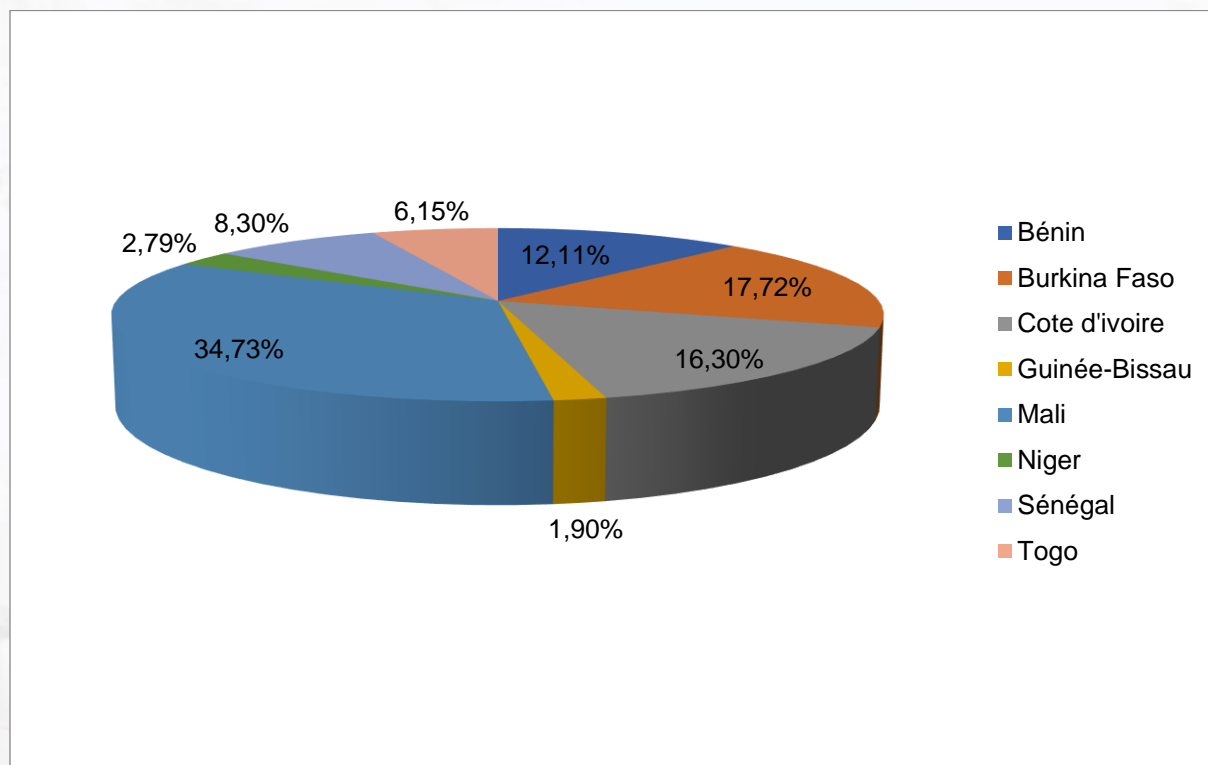
Libellé	Date de paiement	Principal (en milliards FCFA)	Coupon (en milliards FCFA)
ML0000001643	01/04/2023		1,86
ML0000001650	01/04/2023		0,85
ML0000002021	06/04/2023	5,00	
ML0000001320	16/04/2023		0,94
ML0000001338	16/04/2023	11,06	0,67
ML0000000546	21/04/2023	9,90	0,62
ML0000001353	30/04/2023	21,00	1,28
ML0000002195	11/05/2023	5,02	
ML0000001379	14/05/2023	16,27	0,99
ML0000001387	14/05/2023		1,05
ML0000001684	20/05/2023		0,53
ML0000001692	20/05/2023		3,50
ML0000001155	31/05/2023		1,41
ML0000001718	03/06/2023		2,71
ML0000001403	11/06/2023	17,38	1,06
ML0000001411	11/06/2023		0,52
ML0000001429	11/06/2023		0,40
ML0000000942	21/06/2023	9,55	0,61
ML0000001437	25/06/2023	27,50	1,68

Source : UMOA-Titres

#### 2.5.4. Répartition par pays de résidence des détenteurs du portefeuille des titres publics du Mali émis par adjudication (en Milliards FCFA et en pourcentage)



Source : UMOA-Titres



Source : UMOA-Titres

## 2.6. ETAT DU NIGER

### 2.6.1. Fiche d'identité du Niger

#### Indicateurs conjoncturels

	Trimestrielle		Mensuelle	
	2022T3	2022T4	déc.-22	janv.-23
Production industrielle, glissement annuel (variation en %)	4,5	0,0	0,9	0,8
Prix à la consommation, glissement annuel (variation en %)	3,5	3,2	3,1	2,1
Masse monétaire, glissement annuel (%)	12,6	12,3	11,9	8,6

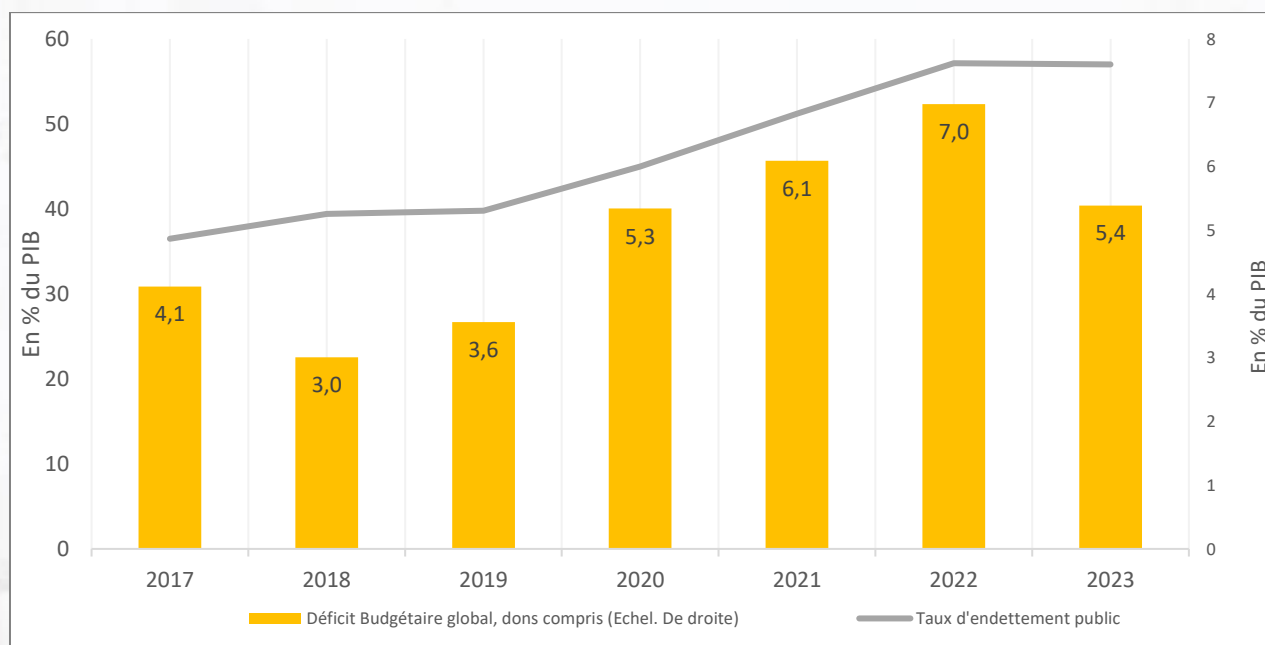
Sources : BCEAO, mars 2023

#### Situation des opérations financières de l'Etat

En Milliards FCFA	2019	2020	2021	2022	2023*
Recettes et dons	1 362,5	1 388,4	1 502,0	1 652,6	1 790,8
Dépenses	1 631,7	1 810,5	2 006,6	2 286,4	2 326,0
Solde budgétaire total	-269,2	-422,2	-504,6	-633,8	-535,1
% du PIB	-3,6	-5,3	-6,1	-7,0	-5,4

Sources : BCEAO, Estimations 2020-2021, (\*) Projections en fin d'année

#### Finances publiques : Déficit budgétaire et dette

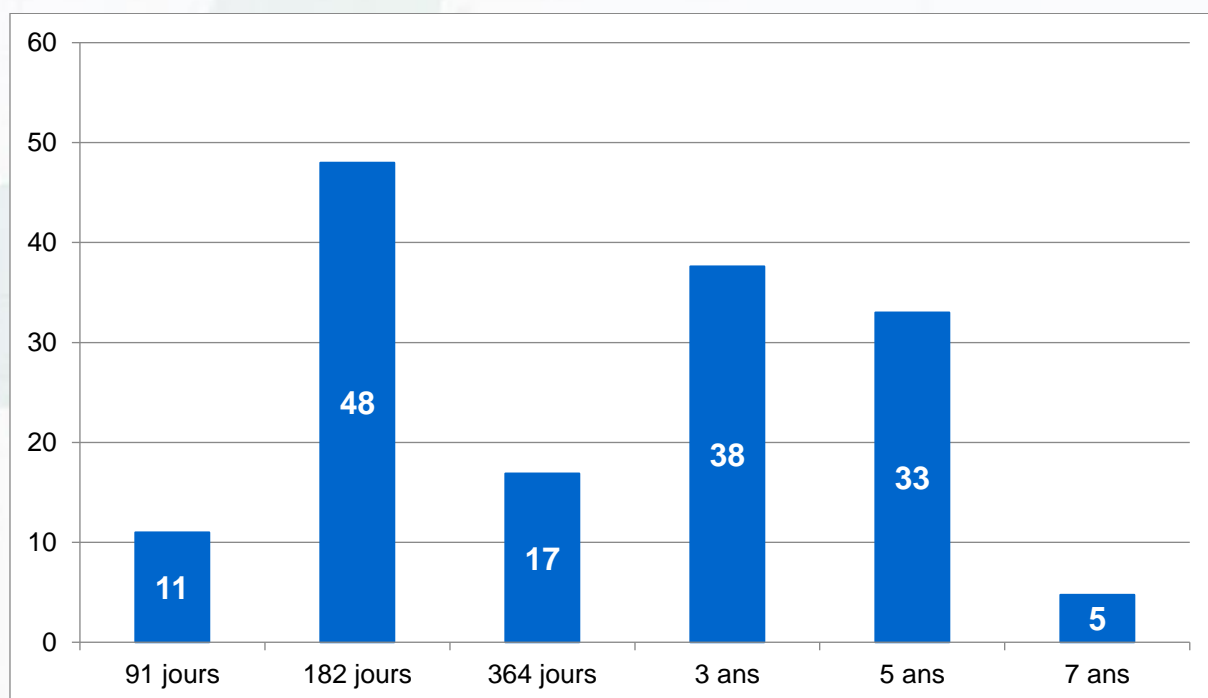


Source : FMI, Octobre 2022 et BCEAO

### 2.6.2. Marché primaire du Niger

## 2.6.2.1. Réalisations du 1<sup>er</sup> trimestre 2023 des émissions par adjudication

Emissions par adjudication en milliards FCFA



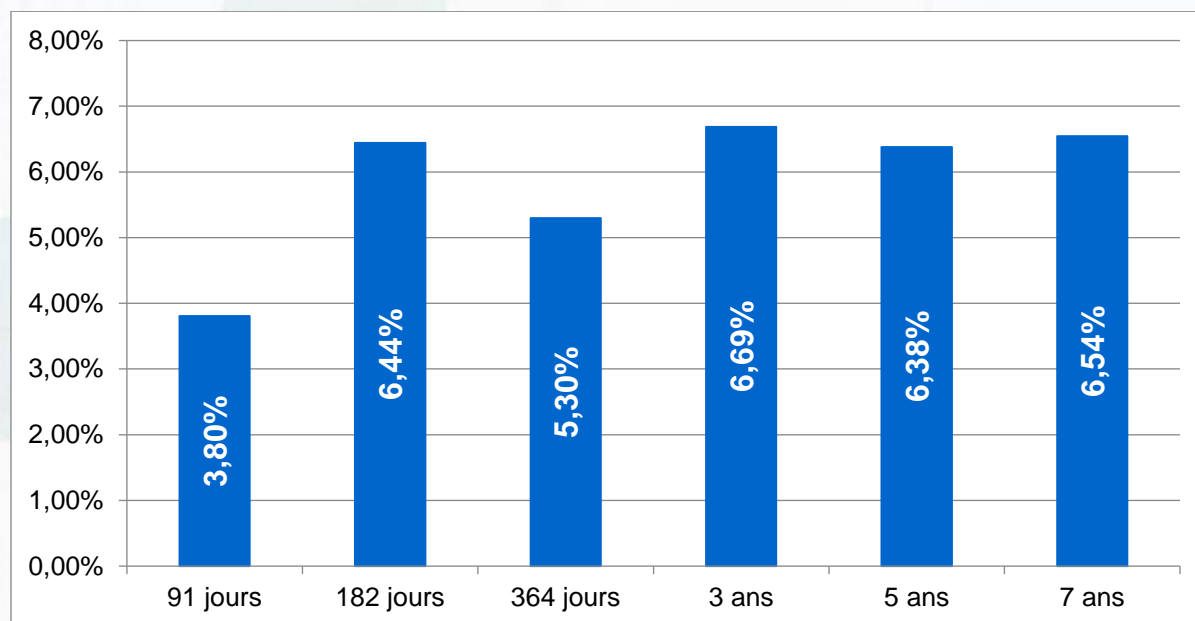
Source : UMOA-Titres

## 2.6.2.2. Liste des émissions

Date d'émission	Maturité	Montant annoncé (milliards FCFA)	Montant soumis (milliards FCFA)	Montant retenu (milliards FCFA)	Taux Marginal	Taux Moyen Pondéré
19/01/2023	5 ans	30,00	53,45	33,00	6,85%	6,38%
02/02/2023	91 jours	17,50	17,00	11,00	4,00%	3,80%
02/02/2023	3 ans	17,50	35,34	27,50	7,82%	6,66%
16/02/2023	364 jours	17,50	13,40	13,40	5,50%	5,09%
16/02/2023	7 ans	17,50	4,73	4,73	6,91%	6,54%
16/03/2023	182 jours	11,67	21,00	21,00	6,73%	6,34%
16/03/2023	364 jours	11,67	3,50	3,50	5,90%	5,50%
16/03/2023	3 ans	11,67	10,11	10,11	7,59%	6,71%
30/03/2023	182 jours	11,67	27,00	27,00	7,00%	6,54%
30/03/2023	364 jours	11,67	0,00	0,00	0,00%	0,00%
30/03/2023	3 ans	11,67	0,00	0,00	0,00%	0,00%

Source : UMOA-Titres

### 2.6.2.3. Taux moyen pondéré du montant levé par maturité sur le 1<sup>er</sup> trimestre 2023



Source : UMOA-Titres

## 2.6.3. Encours du Niger

### 2.6.3.1. Encours des titres publics

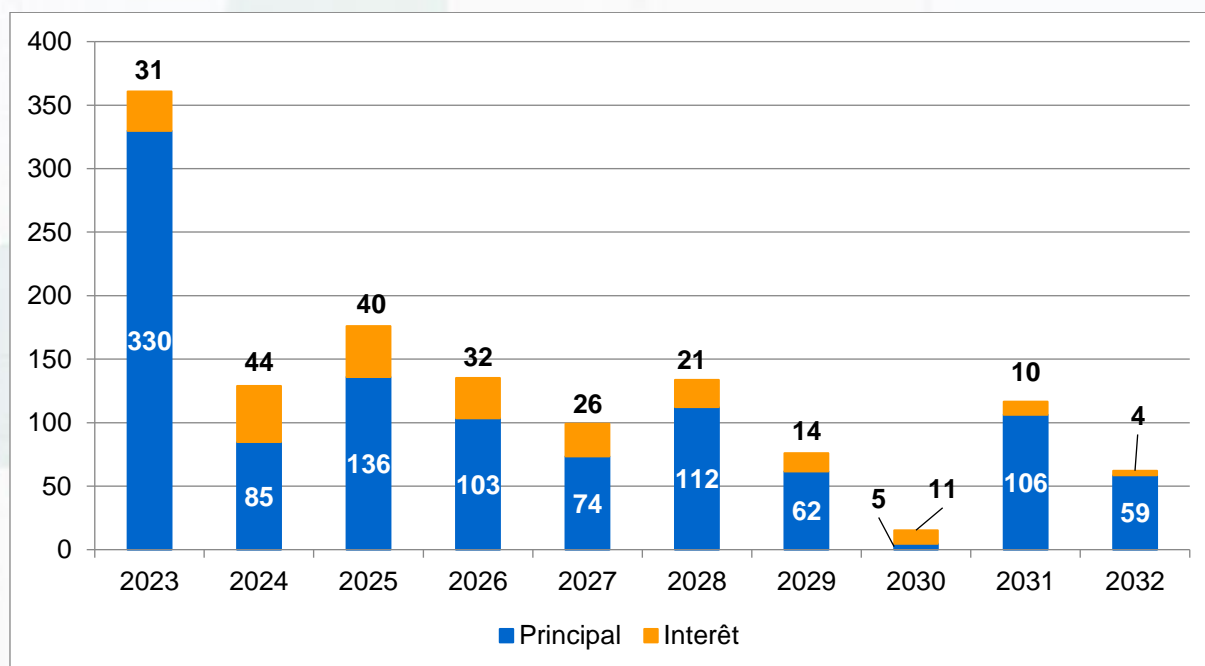
Code ISIN	Date d'émission	Maturité à l'émission	Date d'échéance	Encours (milliards FCFA)
NE0000000346	17/11/2016	7 ans	18/11/2023	7,50
NE0000000601	06/07/2018	7 ans	09/07/2025	18,25
NE0000000619	06/07/2018	5 ans	09/07/2023	16,14
NE0000000627	12/07/2018	5 ans	13/07/2023	3,66
NE0000000742	30/10/2018	5 ans	31/10/2023	14,15
NE0000000791	14/03/2019	5 ans	15/03/2024	11,00
NE0000000999	13/02/2020	7 ans	14/02/2027	16,50
NE0000001021	24/04/2020	5 ans	27/04/2025	21,78
NE0000001047	28/05/2020	3 ans	29/05/2023	28,19
NE0000001153	12/11/2020	5 ans	13/11/2025	37,91
NE0000001179	14/01/2021	3 ans	15/01/2024	22,00
NE0000001195	11/03/2021	3 ans	12/03/2024	10,30
NE0000001203	11/03/2021	5 ans	12/03/2026	24,42
NE0000001211	11/03/2021	7 ans	12/03/2028	31,28
NE0000001237	06/05/2021	3 ans	07/05/2024	7,54
NE0000001245	06/05/2021	5 ans	07/05/2026	25,45
NE0000001252	06/05/2021	10 ans	07/05/2031	44,01
NE0000001260	10/06/2021	7 ans	11/06/2028	32,72

Code ISIN	Date d'émission	Maturité à l'émission	Date d'échéance	Encours (milliards FCFA)
NE0000001278	10/06/2021	3 ans	11/06/2024	11,00
NE0000001302	08/07/2021	5 ans	09/07/2026	16,00
NE0000001310	08/07/2021	7 ans	09/07/2028	15,32
NE0000001328	08/07/2021	10 ans	09/07/2031	34,68
NE0000001377	02/09/2021	10 ans	03/09/2031	27,50
NE0000001401	27/01/2022	3 ans	28/01/2025	33,00
NE0000001427	24/02/2022	5 ans	25/02/2027	38,50
NE0000001450	24/03/2022	7 ans	25/03/2029	33,00
NE0000001476	07/04/2022	1 an	06/04/2023	33,00
NE0000001484	21/04/2022	10 ans	22/04/2032	38,50
NE0000001500	16/06/2022	3 ans	17/06/2025	27,22
NE0000001518	16/06/2022	1 an	15/06/2023	11,28
NE0000001526	14/07/2022	7 ans	15/07/2029	28,50
NE0000001534	14/07/2022	3 ans	15/07/2025	10,00
NE0000001542	28/07/2022	5 ans	29/07/2027	18,50
NE0000001557	11/08/2022	1 an	10/08/2023	44,00
NE0000001559	28/07/2022	10 ans	29/07/2032	20,00
NE0000001577	08/09/2022	1 an	07/09/2023	33,00
NE0000001609	20/10/2022	1 an	19/10/2023	38,50
NE0000001617	03/11/2022	1 an	02/11/2023	35,30
NE0000001633	19/01/2023	5 ans	20/01/2028	33,00
NE0000001641	02/02/2023	3 mois	04/05/2023	11,00
NE0000001658	02/02/2023	3 ans	03/02/2026	37,61
NE0000001666	16/02/2023	1 an	15/02/2024	13,40
NE0000001674	16/02/2023	7 ans	17/02/2030	4,73
NE0000001716	16/03/2023	6 mois	14/09/2023	21,00
NE0000001724	16/03/2023	1 an	14/03/2024	3,50
NE0000001732	30/03/2023	6 mois	28/09/2023	27,00

Source : UMOA-Titres

### 2.6.3.2. Service de la dette en titres publics par année

Service de la dette en milliards de F CFA



Source : UMOA-Titres

### 2.6.3.3. Analyse du 2<sup>ème</sup> trimestre 2023

#### 2.6.3.3.1. Emissions prévues par adjudication

Pays	Date d'émission	Instrument	Maturité (en année)	Montant (en milliards de FCFA)
Niger	13/04/2023	BAT	1/4	20
		OAT	5	20
	27/04/2023	BAT	1	20
		OAT	7	10
	11/05/2023	BAT	1/4	25
		OAT	3	15
	25/05/2023	BAT	1/2	25
		BAT	1	10
	08/06/2023	BAT	1/4	20
		OAT	7	20
22/06/2023	BAT	1	20	
	OAT	5	15	

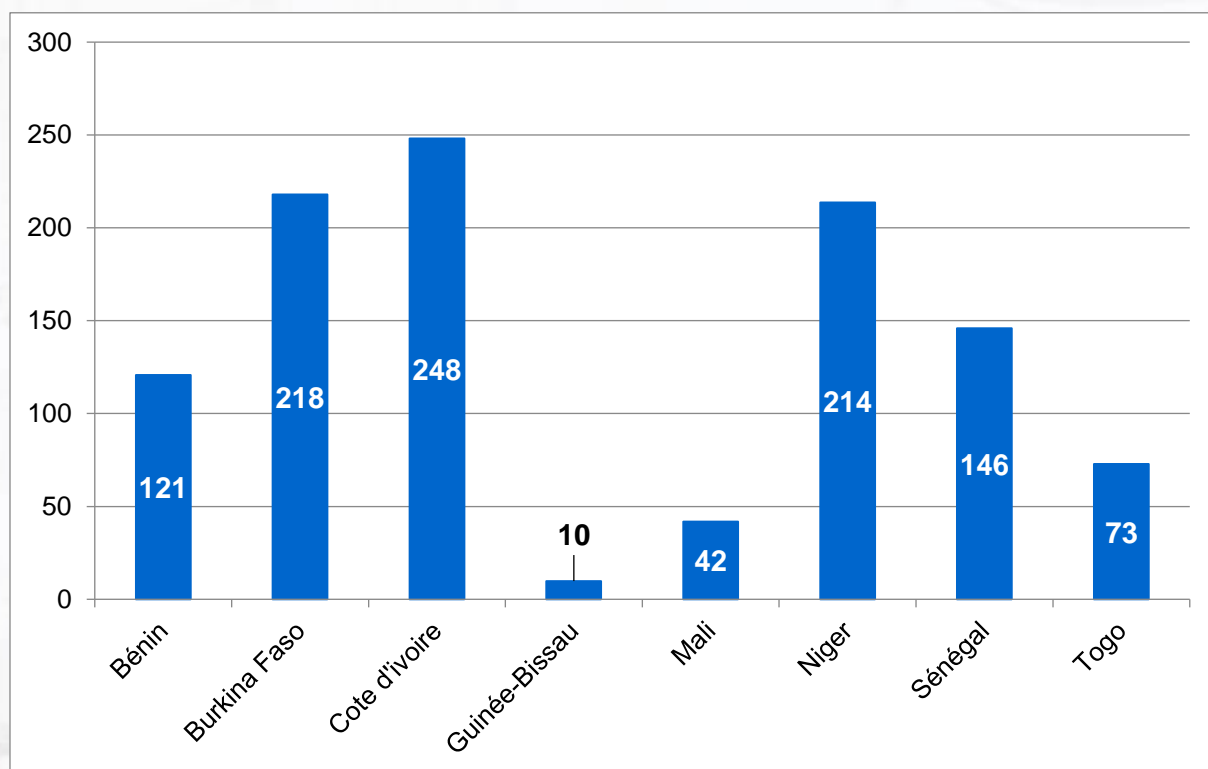
Source : UMOA-Titres

### 2.6.3.3.2. Tombées du 2<sup>ème</sup> trimestre 2023

Libellé	Date de paiement	Principal (en milliards FCFA)	Coupon (en milliards FCFA)
NE0000001476	07/04/2023	33,00	
NE0000001484	22/04/2023		2,41
NE0000001021	27/04/2023		1,36
NE0000001641	05/05/2023	11,00	
NE0000001237	07/05/2023		0,42
NE0000001245	07/05/2023		1,50
NE0000001252	07/05/2023		2,75
NE0000001047	29/05/2023	28,19	1,73
NE0000001260	11/06/2023		2,01
NE0000001278	11/06/2023		0,62
NE0000001518	16/06/2023	11,28	
NE0000001500	17/06/2023		1,52

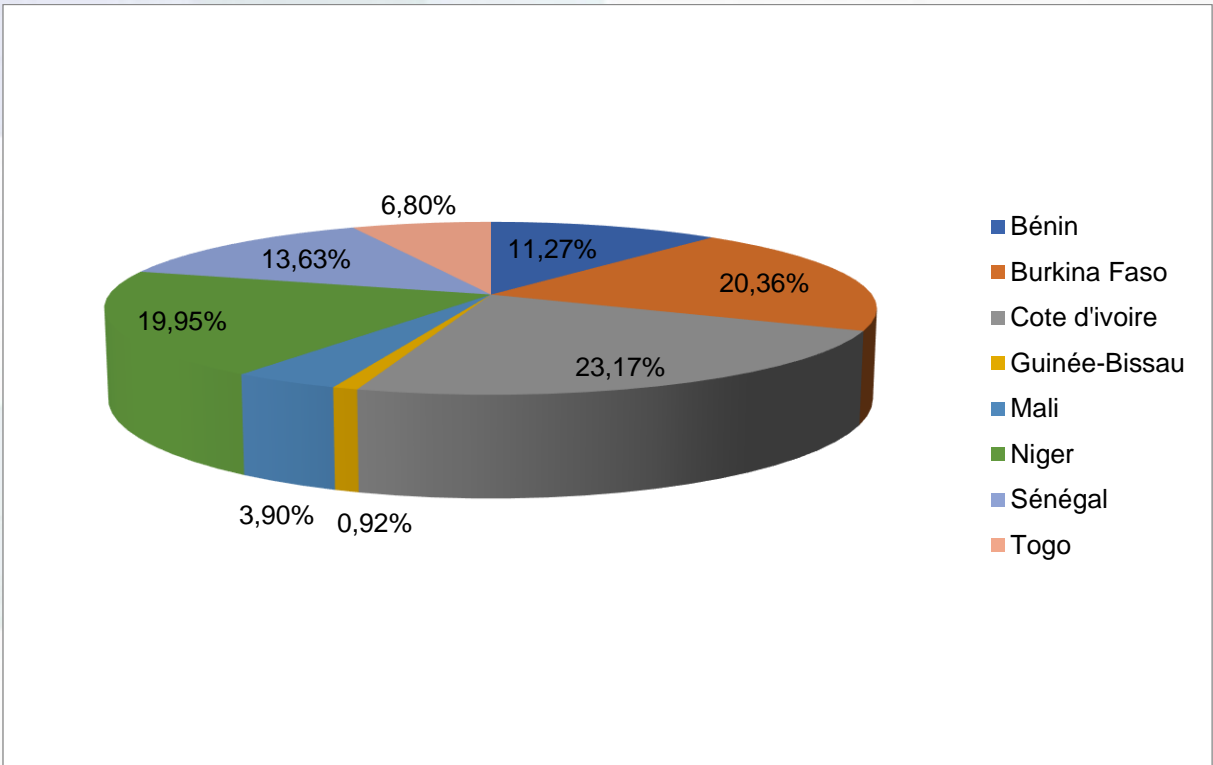
Source : UMOA-Titres

### 2.6.4. Répartition par pays de résidence des détenteurs du portefeuille des titres publics du Niger émis par adjudication (en Milliards de F CFA et en pourcentage)



Source : UMOA-Titres





Source : UMOA-Titres

## 2.7. ETAT DU SENEGAL

### 2.7.1. Fiche d'identité du Sénégal

#### Indicateurs conjoncturels

	Trimestrielle		Mensuelle	
	2022T3	2022T4	déc.-22	janv.-23
Production industrielle, glissement annuel (variation en %)	10,1	4,4	2,4	1,8
Prix à la consommation, glissement annuel (variation en %)	11,4	13,3	12,8	10,5
Masse monétaire, glissement annuel (%)	19,7	20,6	21,6	22,5

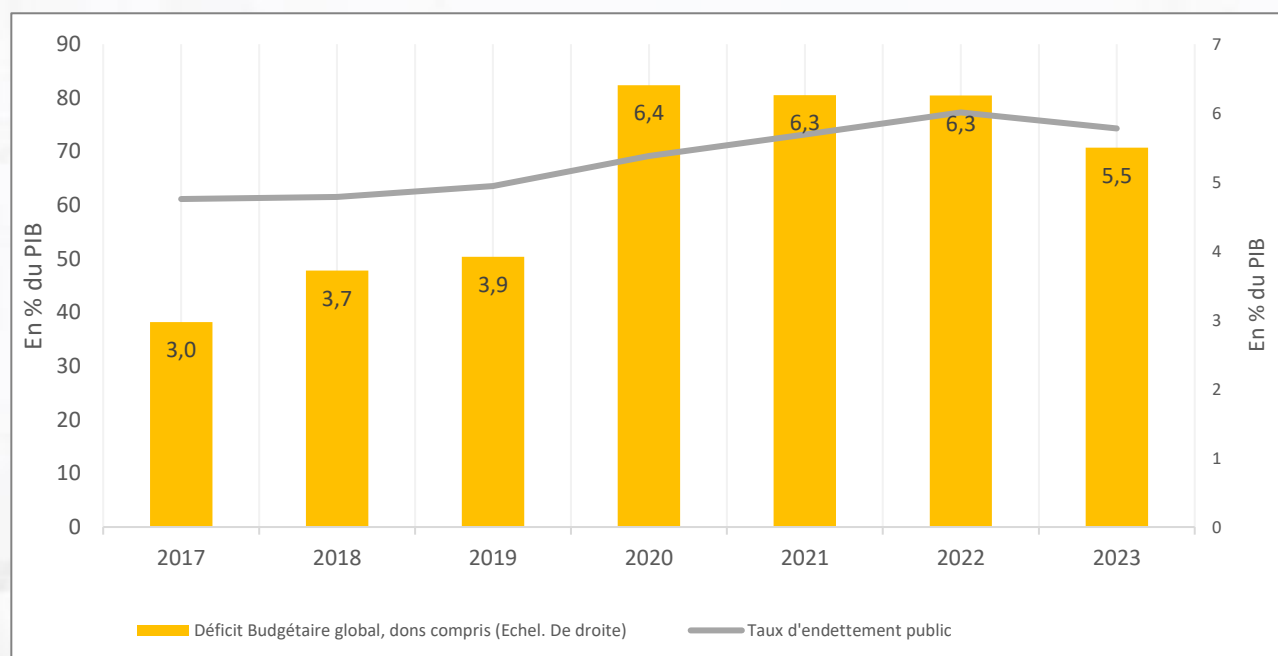
Sources : BCEAO, mars 2023

#### Situation des opérations financières de l'Etat

En Milliards FCFA	2019	2020	2021	2022	2023*
Recettes et dons	2 789,1	2 842,7	2 979,4	3 498,1	3 919,5
Dépenses	3 326,2	3 745,7	3 938,7	4 553,2	4 965,0
Solde budgétaire total	-537,1	-903,0	-959,4	-1 055,1	-1 045,5
% du PIB	-3,9	-6,4	-6,3	-6,3	-5,5

Sources : BCEAO, Estimations 2020-2021, (\*) Projections en fin d'année

#### Finances publiques : Déficit budgétaire et dette

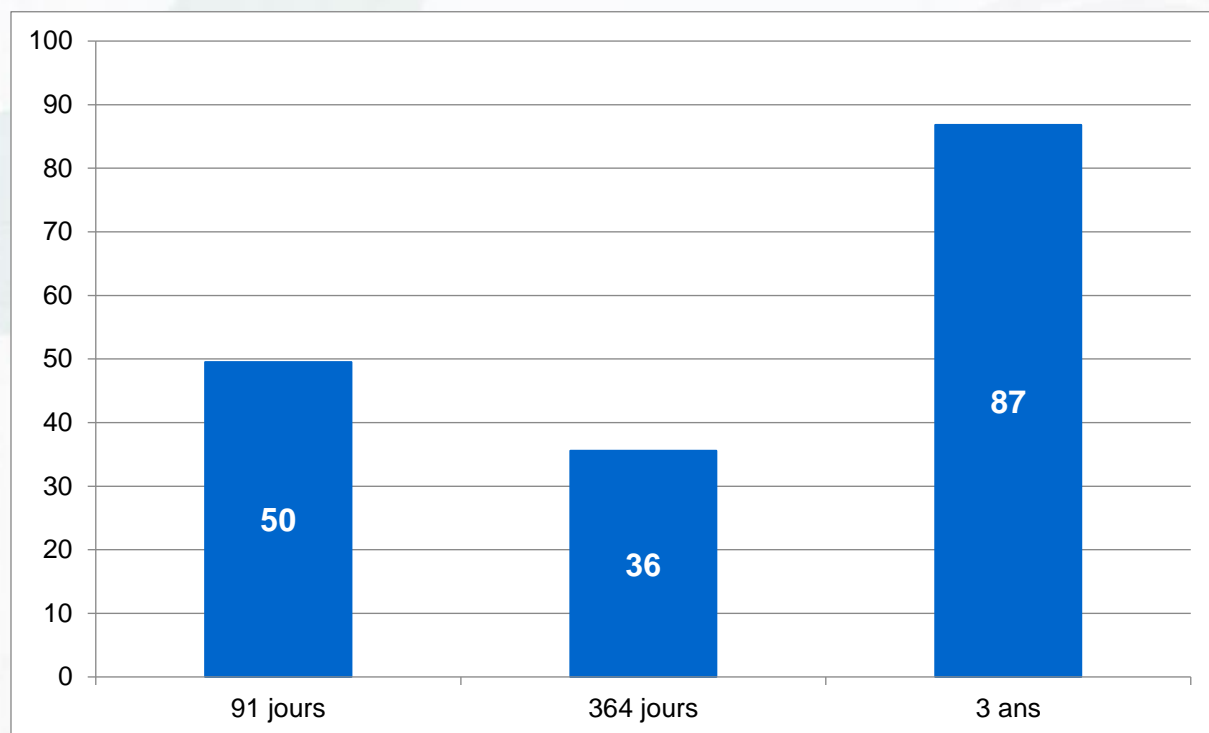


Source : FMI, Octobre 2022 et BCEAO

## 2.7.2. Marché primaire du Sénégal

### 2.7.2.1. Réalisations du 1<sup>er</sup> trimestre 2023 des émissions par adjudication

Emissions par adjudication en milliards de FCFA



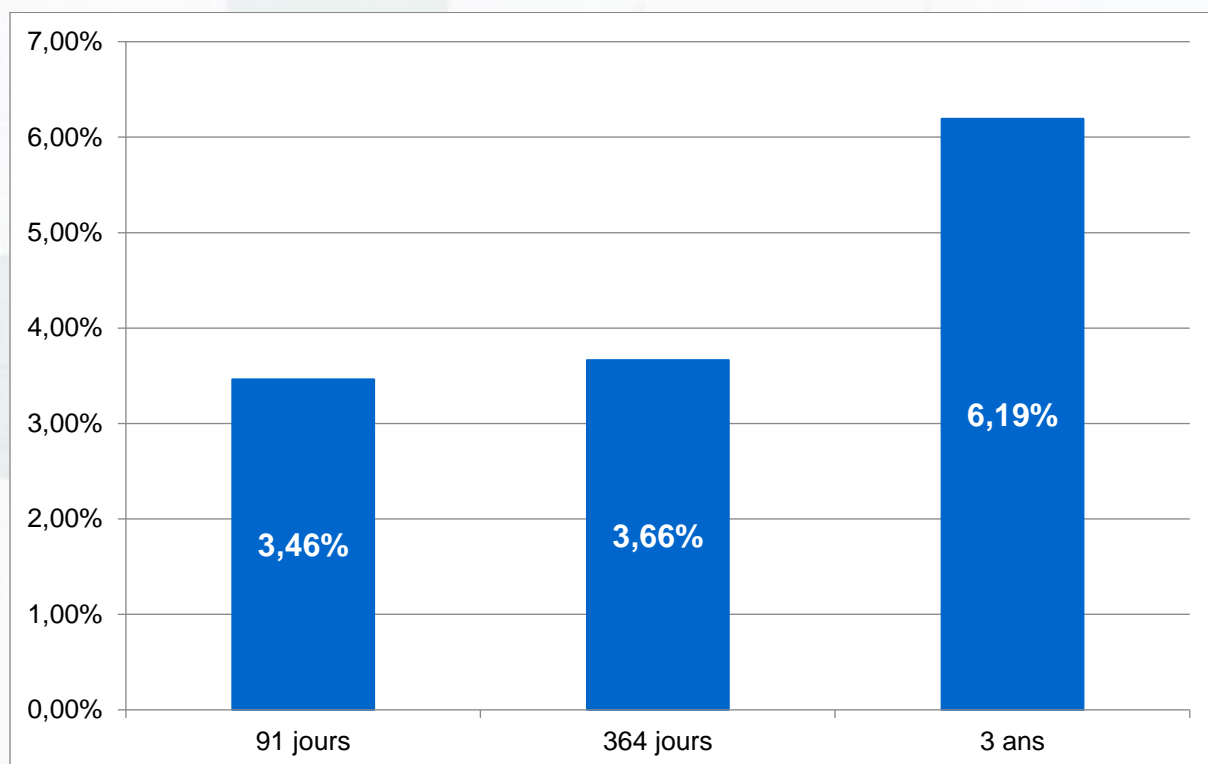
Source : UMOA-Titres

### 2.7.2.2. Liste des émissions

Date d'émission	Maturité	Montant annoncé (milliards FCFA)	Montant soumis (milliards FCFA)	Montant retenu (milliards FCFA)	Taux Marginal	Taux Moyen Pondéré
06/01/2023	91 jours	12,50	37,00	37,00	4,00%	3,40%
06/01/2023	364 jours	12,50	20,00	10,00	3,50%	3,46%
06/01/2023	3 ans	25,00	8,65	8,00	5,66%	5,45%
20/01/2023	91 jours	12,50	23,00	12,50	3,85%	3,52%
20/01/2023	364 jours	12,50	10,50	10,50	3,80%	3,65%
20/01/2023	3 ans	25,00	18,35	18,35	6,68%	5,85%
03/02/2023	364 jours	20,00	21,06	15,06	4,05%	3,88%
03/02/2023	3 ans	20,00	30,70	25,70	7,33%	6,54%
17/02/2023	364 jours	20,00	12,55	0,00	0,00%	0,00%
17/02/2023	3 ans	20,00	38,76	34,76	7,40%	6,93%

Source : UMOA-Titres

### 2.7.2.3. Taux moyen pondéré du montant levé par maturité sur le 1<sup>er</sup> trimestre 2023



Source : UMOA-Titres

## 2.7.3. Encours du Sénégal

### 2.7.3.1. Encours des titres publics

Code ISIN	Date d'émission	Maturité à l'émission	Date d'échéance	Encours (milliards FCFA)
SN0000001132	06/06/2019	5 ans	07/06/2024	39,89
SN0000001140	06/06/2019	7 ans	07/06/2026	34,40
SN0000001173	13/09/2019	7 ans	16/09/2026	55,26
SN0000001215	06/12/2019	5 ans	09/12/2024	21,26
SN0000001223	06/12/2019	7 ans	09/12/2026	49,80
SN0000001256	07/02/2020	5 ans	10/02/2025	30,68
SN0000001264	06/03/2020	5 ans	09/03/2025	36,75
SN0000001272	06/03/2020	7 ans	09/03/2027	18,25
SN0000001280	10/04/2020	3 ans	14/04/2023	26,70
SN0000001298	10/04/2020	5 ans	14/04/2025	23,04
SN0000001306	10/04/2020	7 ans	14/04/2027	5,27
SN0000001330	29/05/2020	3 ans	02/06/2023	28,48
SN0000001348	29/05/2020	5 ans	02/06/2025	54,02
SN0000001355	12/06/2020	3 ans	15/06/2023	24,98

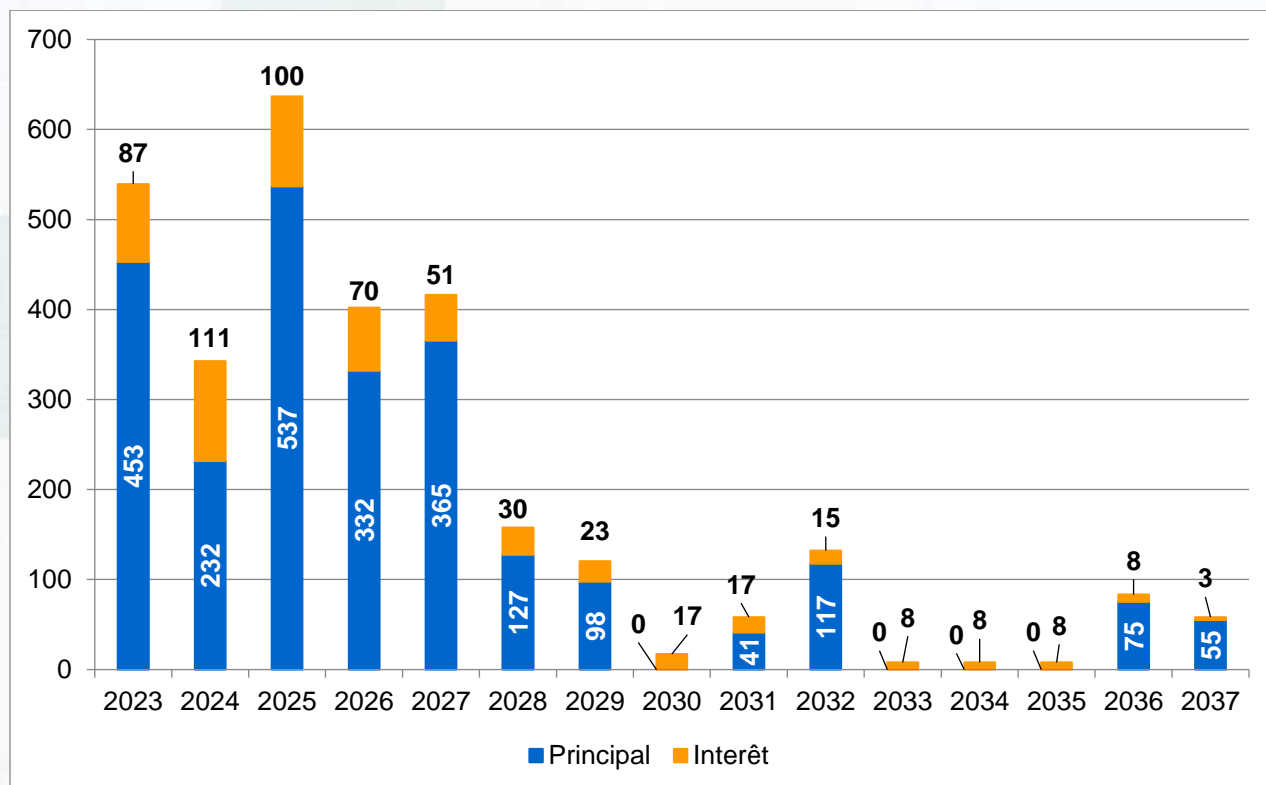
Code ISIN	Date d'émission	Maturité à l'émission	Date d'échéance	Encours (milliards FCFA)
SN0000001363	12/06/2020	5 ans	15/06/2025	30,02
SN0000001389	03/07/2020	3 ans	06/07/2023	38,50
SN0000001397	24/07/2020	5 ans	27/07/2025	33,00
SN0000001421	16/10/2020	3 ans	19/10/2023	48,47
SN0000001439	16/10/2020	5 ans	19/10/2025	42,78
SN0000001447	16/10/2020	7 ans	19/10/2027	73,76
SN0000001488	06/11/2020	5 ans	09/11/2025	27,50
SN0000001504	18/12/2020	3 ans	21/12/2023	27,50
SN0000001512	15/01/2021	3 ans	18/01/2024	36,75
SN0000001520	15/01/2021	5 ans	18/01/2026	43,05
SN0000001538	05/02/2021	3 ans	08/02/2024	28,28
SN0000001546	05/02/2021	5 ans	08/02/2026	18,80
SN0000001553	05/02/2021	7 ans	08/02/2028	35,41
SN0000001561	26/02/2021	3 ans	01/03/2024	15,00
SN0000001579	26/02/2021	7 ans	01/03/2028	48,54
SN0000001587	26/02/2021	5 ans	01/03/2026	18,66
SN0000001603	23/04/2021	5 ans	26/04/2026	13,85
SN0000001611	23/04/2021	10 ans	26/04/2031	41,15
SN0000001652	03/09/2021	5 ans	06/09/2026	11,50
SN0000001660	03/09/2021	7 ans	06/09/2028	43,50
SN0000001686	05/11/2021	3 ans	08/11/2024	55,00
SN0000001710	10/12/2021	15 ans	13/12/2036	75,37
SN0000001728	14/01/2022	5 ans	17/01/2027	38,00
SN0000001736	28/01/2022	10 ans	31/01/2032	55,00
SN0000001751	25/02/2022	15 ans	28/02/2037	55,00
SN0000001777	11/03/2022	7 ans	14/03/2029	55,00
SN0000001785	08/04/2022	10 ans	11/04/2032	57,00
SN0000001793	22/04/2022	5 ans	25/04/2027	60,50
SN0000001835	06/05/2022	1 an	07/05/2023	50,56
SN0000001843	20/05/2022	5 ans	23/05/2027	35,00
SN0000001868	17/06/2022	5 ans	20/06/2027	20,69
SN0000001876	17/06/2022	3 ans	20/06/2025	30,67
SN0000001884	01/07/2022	5 ans	04/07/2027	29,87
SN0000001892	01/07/2022	3 ans	04/07/2025	87,73
SN0000001900	15/07/2022	3 ans	18/07/2025	12,66
SN0000001918	15/07/2022	7 ans	18/07/2029	7,47
SN0000001926	15/07/2022	5 ans	18/07/2027	18,21
SN0000001934	26/08/2022	1 an	27/08/2023	38,50
SN0000001942	09/09/2022	7 ans	12/09/2029	7,24
SN0000001959	09/09/2022	1 an	10/09/2023	38,38
SN0000001967	23/09/2022	3 ans	26/09/2025	30,00
SN0000001975	30/09/2022	5 ans	03/10/2027	20,00
SN0000001983	30/09/2022	3 ans	03/10/2025	15,02
SN0000001991	07/10/2022	7 ans	10/10/2029	14,31

Code ISIN	Date d'émission	Maturité à l'émission	Date d'échéance	Encours (milliards FCFA)
SN0000002007	07/10/2022	6 mois	09/04/2023	16,75
SN0000002015	21/10/2022	3 ans	24/10/2025	33,04
SN0000002023	21/10/2022	10 ans	24/10/2032	5,46
SN0000002031	28/10/2022	7 ans	31/10/2029	11,89
SN0000002049	28/10/2022	5 ans	31/10/2027	28,74
SN0000002056	04/11/2022	1 an	05/11/2023	21,50
SN0000002064	04/11/2022	3 ans	07/11/2025	11,50
SN0000002072	18/11/2022	3 ans	21/11/2025	5,51
SN0000002080	18/11/2022	7 ans	21/11/2029	1,65
SN0000002098	18/11/2022	1 an	19/11/2023	30,50
SN0000002106	25/11/2022	1 an	26/11/2023	12,50
SN0000002114	09/12/2022	3 ans	12/12/2025	24,80
SN0000002122	09/12/2022	5 ans	12/12/2027	8,20
SN0000002130	21/12/2022	3 ans	22/12/2025	8,19
SN0000002148	21/12/2022	5 ans	22/12/2027	8,91
SN0000002155	06/01/2023	3 mois	09/04/2023	37,00
SN0000002163	06/01/2023	1 an	07/01/2024	10,00
SN0000002171	06/01/2023	3 ans	09/01/2026	8,00
SN0000002189	20/01/2023	3 mois	23/04/2023	12,50
SN0000002197	20/01/2023	1 an	21/01/2024	10,50
SN0000002247	20/01/2023	3 ans	23/01/2026	18,35
SN0000002254	03/02/2023	1 an	04/02/2024	15,06
SN0000002270	03/02/2023	3 ans	06/02/2026	25,70
SN0000002296	17/02/2023	3 ans	20/02/2026	34,76

Source : UMOA-Titres

### 2.7.3.2. Service de la dette en titres publics par année

Service de la dette en milliards de F CFA



Source : UMOA-Titres

### 2.7.3.3. Analyse du 2<sup>ème</sup> trimestre 2023

#### 2.7.3.3.1. Emissions prévues par adjudication

Pays	Date d'émission	Instrument	Maturité (en année)	Montant (en milliards de FCFA)
Sénégal	14/04/2023	BAT	1/4	20
		OAT	7	30
	28/04/2023	BAT	1/2	20
		OAT	3	25
	12/05/2023	BAT	1/4	25
		OAT	5	35
	26/05/2023	BAT	1	25
		OAT	7	30
	09/06/2023	OAT	3	30
		OAT	5	30
OAT		7	35	
		OAT	10	15

	23/06/2023	OAT	3	25
		OAT	5	25

Source : UMOA-Titres

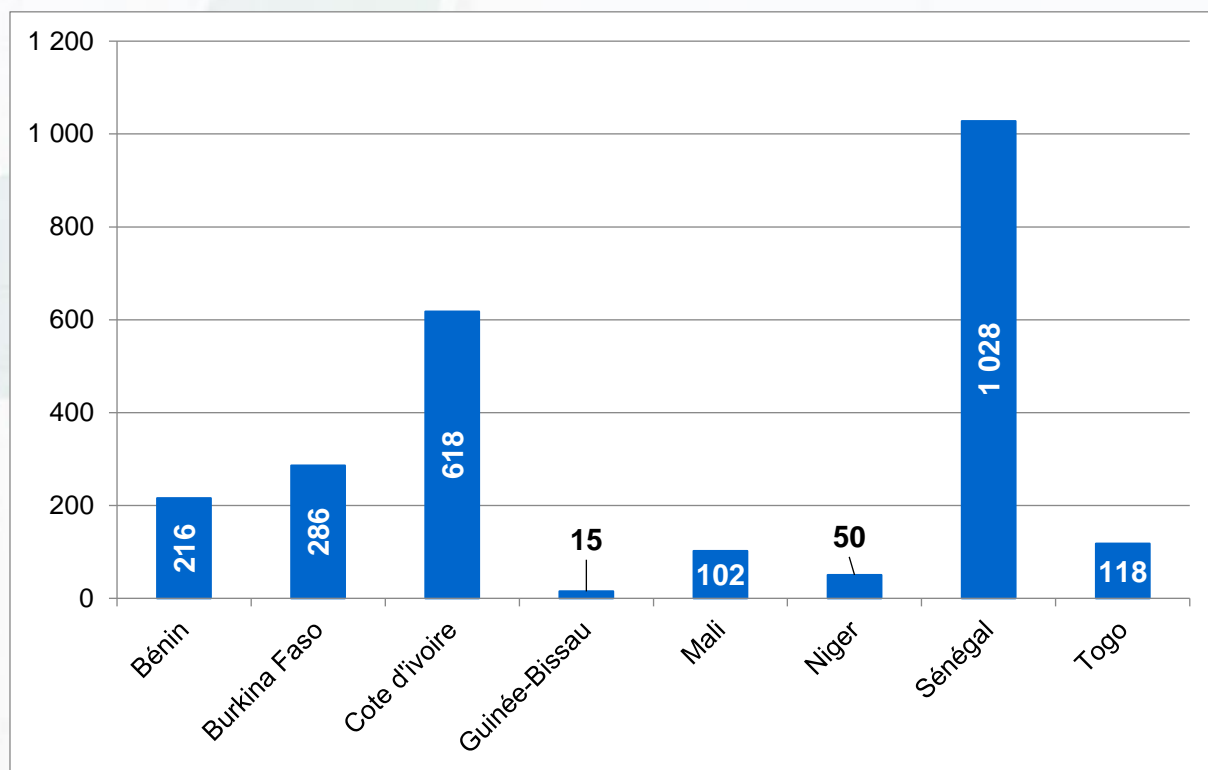
### 2.7.3.3.2. Tombées du 2<sup>ème</sup> trimestre 2023

Libellé	Date de paiement	Principal (en milliards FCFA)	Coupon (en milliards FCFA)
SN0000002007	10/04/2023	16,75	
SN0000002155	10/04/2023	37,00	
SN0000001785	11/04/2023		3,31
SN0000001280	14/04/2023	26,70	1,56
SN0000001298	14/04/2023		1,38
SN0000001306	14/04/2023		0,32
SN0000002189	24/04/2023	12,50	
SN0000001793	25/04/2023		3,33
SN0000001603	26/04/2023		0,78
SN0000001611	26/04/2023		2,47
SN0000001835	08/05/2023	50,56	
SN0000001843	23/05/2023		1,84
SN0000001330	02/06/2023	28,48	1,67
SN0000001348	02/06/2023		3,24
SN0000001132	07/06/2023		2,39
SN0000001140	07/06/2023		2,12
SN0000001355	15/06/2023	24,98	1,46
SN0000001363	15/06/2023		1,80
SN0000001868	20/06/2023		1,09
SN0000001876	20/06/2023		1,53

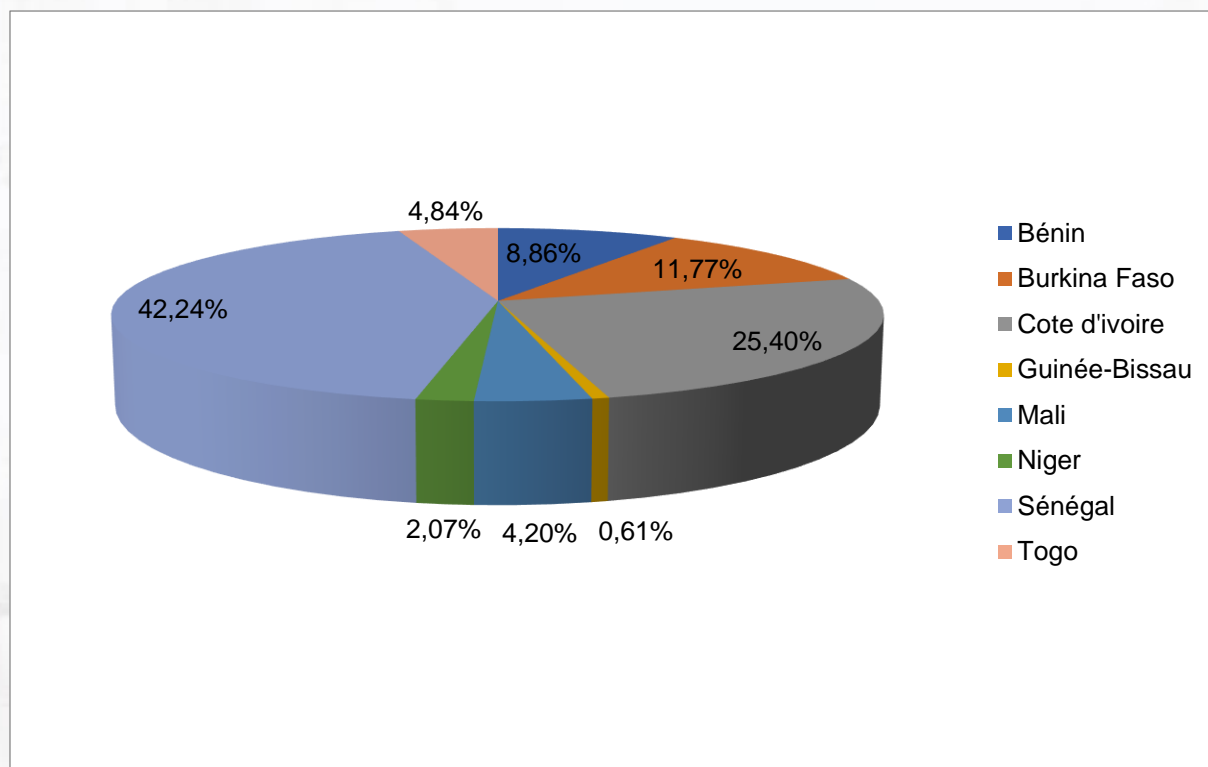
Source : UMOA-Titres



#### 2.7.4. Répartition par pays de résidence des détenteurs du portefeuille des titres publics du Sénégal émis par adjudication (en Milliards de FCFA et en pourcentage)



Source : UMOA-Titres



Source : UMOA-Titres

## 2.8. ETAT DU TOGO

### 2.8.1. Fiche d'identité du Togo

#### Indicateurs conjoncturels

	Trimestrielle		Mensuelle	
	2022T3	2022T4	déc.-22	janv.-23
Production industrielle, glissement annuel (variation en %)	-1,3	-6,5	-7,3	-4,6
Prix à la consommation, glissement annuel (variation en %)	6,9	7,9	7,7	7,5
Masse monétaire, glissement annuel (%)	14,7	12,9	15,1	12,3

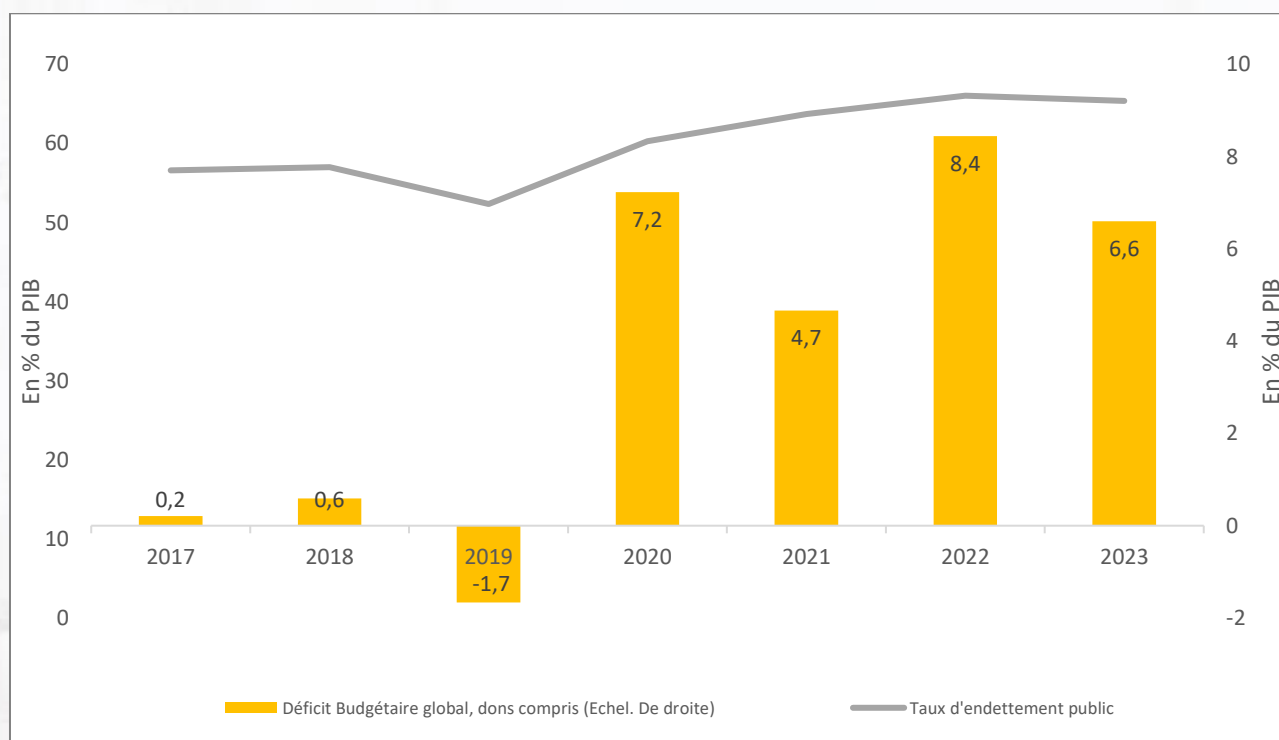
Sources : BCEAO, mars 2023

#### Situation des opérations financières de l'Etat

En Milliards FCFA	2019	2020	2021	2022	2023*
Recettes et dons	821,7	823,8	923,9	1 073,4	1 191,7
Dépenses	753,6	1 131,3	1 139,5	1 501,6	1 559,2
Solde budgétaire total	68,1	-307,5	-215,6	-428,2	-367,5
% du PIB	1,7	-7,2	-4,7	-8,4	-6,6

Sources : BCEAO, Estimations 2020-2021, (\*) Projections en fin d'année

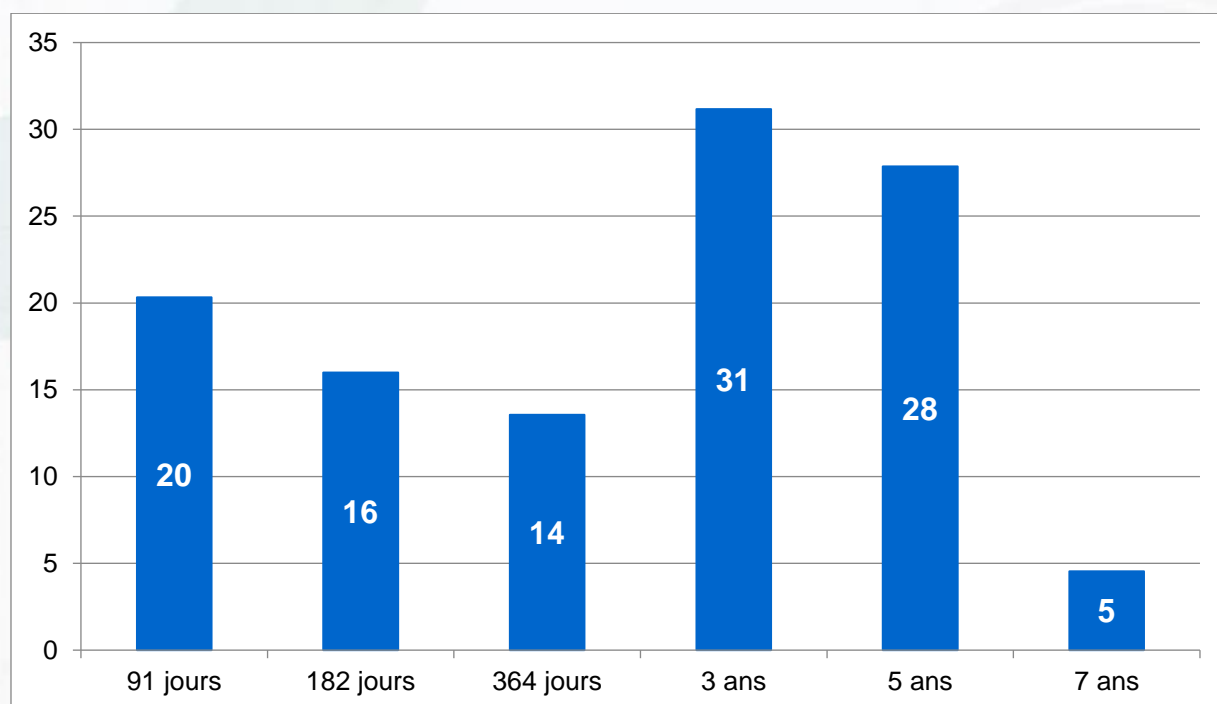
#### Finances publiques : Déficit budgétaire et dette



Source : FMI, Octobre 2022 et BCEAO

## 2.8.2. Marché primaire du Togo

### 2.8.2.1. Réalisations du 1<sup>er</sup> trimestre 2023 des émissions par adjudication



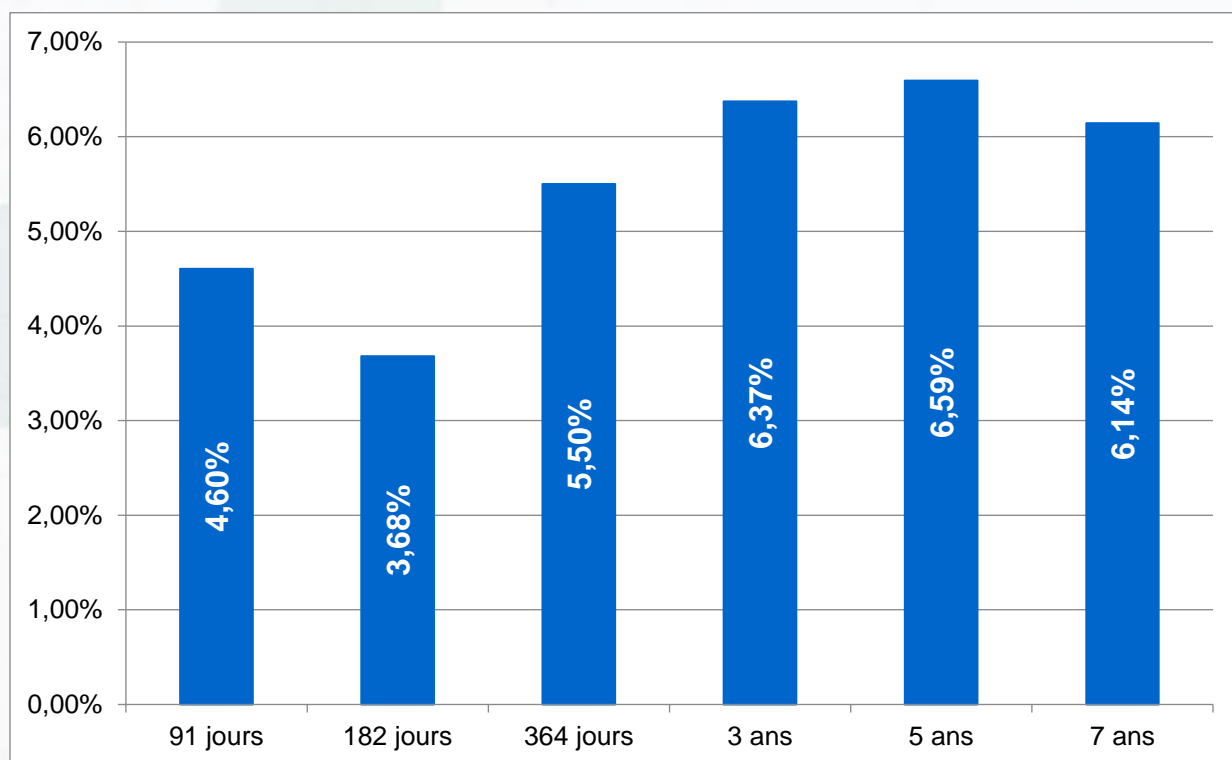
Source : UMOA-Titres

### 2.8.2.2. Liste des émissions

Date d'émission	Maturité	Montant annoncé (milliards FCFA)	Montant soumis (milliards FCFA)	Montant retenu (milliards FCFA)	Taux Marginal	Taux Moyen Pondéré
13/01/2023	3 ans	15,00	21,52	11,52	5,82%	5,59%
13/01/2023	7 ans	15,00	4,55	4,55	6,17%	6,14%
27/01/2023	182 jours	15,00	19,00	16,00	4,00%	3,68%
27/01/2023	3 ans	10,00	12,45	2,95	6,39%	6,00%
27/01/2023	5 ans	10,00	15,01	11,26	6,18%	6,13%
10/02/2023	91 jours	15,00	24,50	15,10	4,10%	3,87%
10/02/2023	3 ans	10,00	19,01	10,01	6,75%	6,30%
10/02/2023	5 ans	10,00	12,69	9,69	6,70%	6,44%
24/02/2023	364 jours	10,00	6,50	6,50	5,50%	5,07%
24/02/2023	3 ans	10,00	7,59	6,59	7,38%	7,14%
24/02/2023	5 ans	15,00	2,54	1,04	6,89%	6,77%
10/03/2023	91 jours	10,00	5,23	5,23	5,50%	5,33%
10/03/2023	5 ans	15,00	4,46	4,46	6,89%	6,76%
24/03/2023	364 jours	15,00	8,06	7,06	6,25%	5,93%
24/03/2023	3 ans	15,00	0,20	0,10	6,84%	6,84%
24/03/2023	5 ans	10,00	1,42	1,42	7,22%	6,87%

Source : UMOA-Titres

### 2.8.2.3. Taux moyen pondéré du montant levé par maturité sur le 1<sup>er</sup> trimestre 2023



Source : UMOA-Titres

## 2.8.3. Encours du Togo

### 2.8.3.1. Encours des titres publics

Code ISIN	Date d'émission	Maturité à l'émission	Date d'échéance	Encours (milliards FCFA)
TG0000000728	14/07/2016	7 ans	15/07/2023	16,50
TG0000000850	30/05/2017	11 ans	31/05/2028	44,34
TG0000000892	08/08/2017	7 ans	09/08/2024	90,53
TG0000000926	19/09/2017	7 ans	20/09/2024	2,42
TG0000001049	30/03/2018	5 ans	03/04/2023	7,20
TG0000001106	20/07/2018	5 ans	23/07/2023	6,45
TG0000001197	08/03/2019	5 ans	11/03/2024	49,41
TG0000001288	06/09/2019	5 ans	09/09/2024	22,00
TG0000001338	28/02/2020	5 ans	02/03/2025	54,44
TG0000001353	13/03/2020	7 ans	16/03/2027	49,46
TG0000001395	10/07/2020	3 ans	13/07/2023	31,31
TG0000001403	10/07/2020	5 ans	13/07/2025	1,62
TG0000001429	10/08/2020	3 ans	11/08/2023	24,30

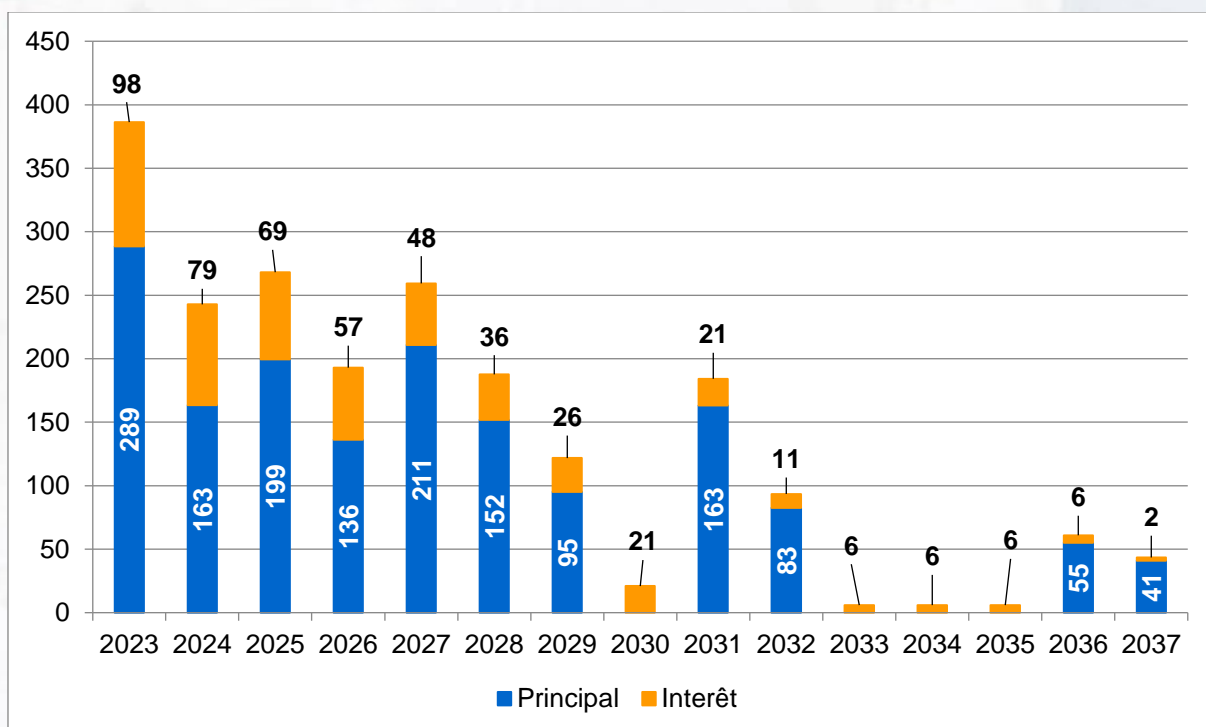
Code ISIN	Date d'émission	Maturité à l'émission	Date d'échéance	Encours (milliards FCFA)
TG0000001437	10/08/2020	5 ans	11/08/2025	3,20
TG0000001445	21/08/2020	3 ans	24/08/2023	39,96
TG0000001452	21/08/2020	5 ans	24/08/2025	48,04
TG0000001460	23/10/2020	5 ans	26/10/2025	12,57
TG0000001486	22/01/2021	3 ans	25/01/2024	24,37
TG0000001494	22/01/2021	5 ans	25/01/2026	22,79
TG0000001502	22/01/2021	7 ans	25/01/2028	40,85
TG0000001510	19/02/2021	5 ans	22/02/2026	48,30
TG0000001528	05/03/2021	3 ans	08/03/2024	13,70
TG0000001536	19/03/2021	7 ans	22/03/2028	22,00
TG0000001544	16/04/2021	10 ans	19/04/2031	58,74
TG0000001551	16/04/2021	5 ans	19/04/2026	8,25
TG0000001569	16/04/2021	7 ans	19/04/2028	15,51
TG0000001577	30/04/2021	5 ans	03/05/2026	49,50
TG0000001593	21/05/2021	7 ans	25/05/2028	22,00
TG0000001619	11/06/2021	7 ans	14/06/2028	27,50
TG0000001676	23/07/2021	10 ans	26/07/2031	27,50
TG0000001684	20/08/2021	10 ans	23/08/2031	27,50
TG0000001692	17/09/2021	10 ans	20/09/2031	49,50
TG0000001700	17/09/2021	7 ans	20/09/2028	16,50
TG0000001718	19/11/2021	15 ans	22/11/2036	55,00
TG0000001742	21/01/2022	7 ans	24/01/2029	37,00
TG0000001759	04/02/2022	10 ans	07/02/2032	35,00
TG0000001775	04/03/2022	15 ans	07/03/2037	30,00
TG0000001791	18/03/2022	5 ans	21/03/2027	30,00
TG0000001809	15/04/2022	7 ans	19/04/2029	38,25
TG0000001817	29/04/2022	10 ans	04/05/2032	33,00
TG0000001825	27/05/2022	15 ans	30/05/2037	11,00
TG0000001841	10/06/2022	3 ans	13/06/2025	43,75
TG0000001858	08/07/2022	10 ans	12/07/2032	10,00
TG0000001866	08/07/2022	5 ans	12/07/2027	20,00
TG0000001874	05/08/2022	5 ans	08/08/2027	103,99
TG0000001882	19/08/2022	7 ans	22/08/2029	20,01
TG0000001908	11/11/2022	10 ans	14/11/2032	4,63
TG0000001916	11/11/2022	3 ans	14/11/2025	28,37
TG0000001924	13/01/2023	3 ans	16/01/2026	11,52
TG0000001932	13/01/2023	7 ans	16/01/2030	4,55
TG0000001940	27/01/2023	6 mois	30/07/2023	16,00
TG0000001957	27/01/2023	3 ans	30/01/2026	2,95
TG0000001965	27/01/2023	5 ans	30/01/2028	15,71
TG0000001973	10/02/2023	3 mois	14/05/2023	15,10
TG0000001981	10/02/2023	3 ans	13/02/2026	10,01
TG0000001999	10/02/2023	5 ans	13/02/2028	9,69

Code ISIN	Date d'émission	Maturité à l'émission	Date d'échéance	Encours (milliards FCFA)
TG0000002005	24/02/2023	1 an	25/02/2024	6,50
TG0000002013	24/02/2023	3 ans	27/02/2026	6,59
TG0000002021	24/02/2023	5 ans	27/02/2028	1,04
TG0000002039	10/03/2023	3 mois	11/06/2023	5,23
TG0000002047	24/03/2023	1 an	24/03/2024	7,06
TG0000002054	24/03/2023	3 ans	27/03/2026	0,10
TG0000002062	24/03/2023	5 ans	27/03/2028	1,42

Source : UMOA-Titres

### 2.8.3.2. Service de la dette en titres publics par année

Service de la dette en Millions de FCFA



Source : UMOA-Titres

### 2.8.3.3. Analyse du 2<sup>ème</sup> trimestre 2023

#### 2.8.3.3.1. Emissions prévues par adjudication

Pays	Date d'émission	Instrument	Maturité (en année)	Montant (en milliards de FCFA)
	07/04/2023	BAT	1/4	10
		OAT	3	15

Togo	21/04/2023	BAT	1/2	10
		OAT	3	15
		OAT	5	20
	05/05/2023	BAT	1/4	10
		OAT	7	15
	02/06/2023	BAT	1/4	10
		OAT	5	10
	16/06/2023	BAT	1	10
		OAT	7	10
	30/06/2023	OAT	3	10
OAT		10	10	

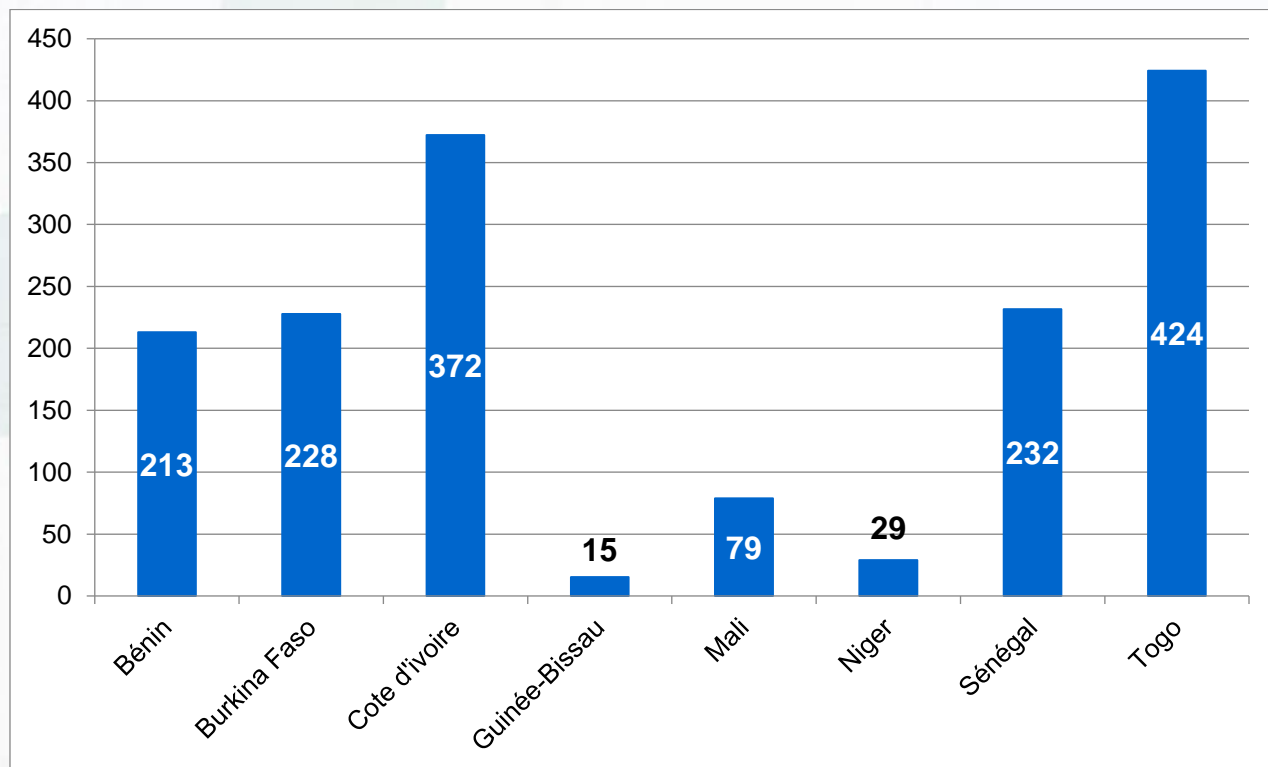
Source : UMOA-Titres

### 2.8.3.3.2. Tombées du 2<sup>ème</sup> trimestre 2023

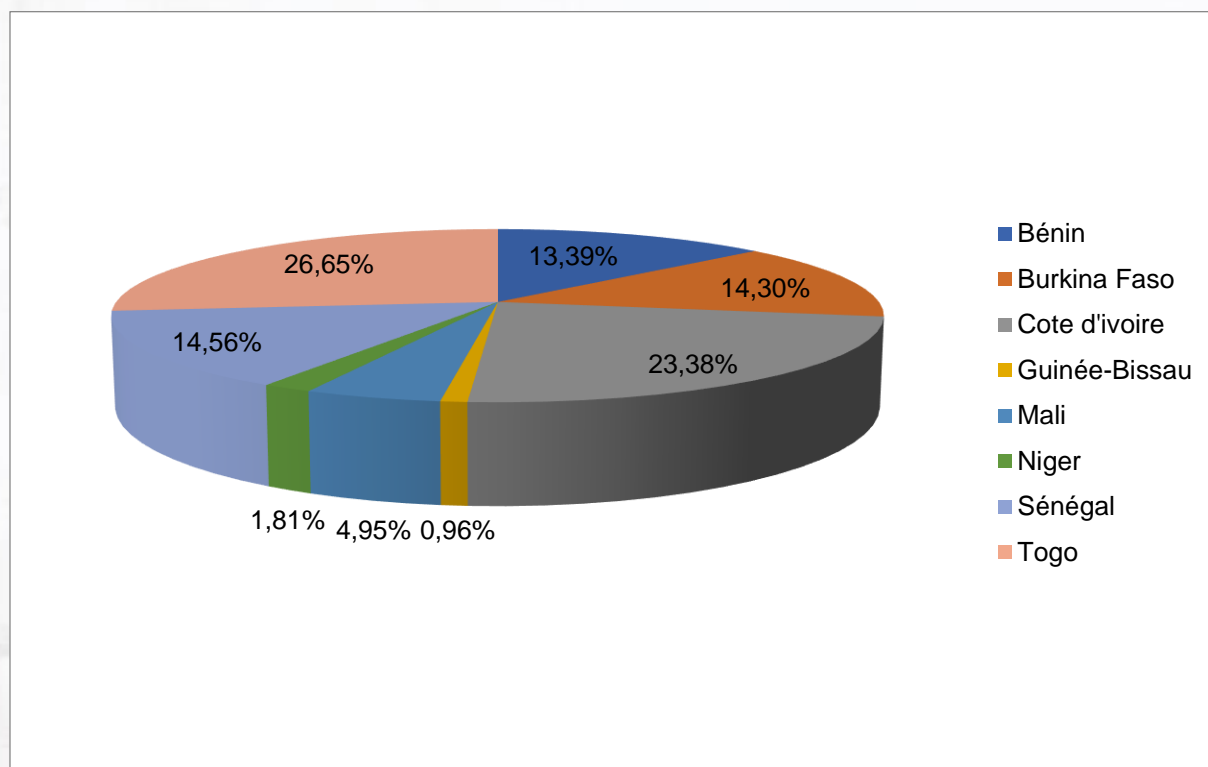
Libellé	Date de paiement	Principal (en milliards FCFA)	Coupon (en milliards FCFA)
TG0000001049	03/04/2023	7,20	0,47
TG0000001544	19/04/2023		3,67
TG0000001551	19/04/2023		0,49
TG0000001569	19/04/2023		0,95
TG0000001809	19/04/2023		2,22
TG0000001577	03/05/2023		2,87
TG0000001817	04/05/2023		1,95
TG0000001973	15/05/2023	15,10	
TG0000001593	25/05/2023		1,32
TG0000001825	30/05/2023		0,68
TG0000000850	31/05/2023	7,39	3,06
TG0000002039	12/06/2023	5,23	
TG0000001841	13/06/2023		2,32
TG0000001619	14/06/2023		1,64

Source : UMOA-Titres

### 2.8.4. Répartition par pays de résidence des détenteurs du portefeuille des titres publics du Togo émis par adjudication (en Milliards de F CFA et en pourcentage)



Source : UMOA-Titres



Source : UMOA-Titres





**UMOA-Titres**  
Bâtir un Marché intégré des Titres Publics

[www.umoatitres.org](http://www.umoatitres.org)

Boulevard Général de Gaulle - Direction Nationale  
BCEAO.BP 4709 Dakar RP-Sénégal  
E-mail : [umoatitres@umoatitres.org](mailto:umoatitres@umoatitres.org)