

NOTE DE PRE-EMISSION ETAT DU BURKINA EMISSION DE BONS ET D'OBLIGATIONS ASSIMILABLES DU TRESOR DU 02/08/2023

ETAT DU BURKINA		
CUMUL DES EMISSIONS 2023 AU 01 AOÛT 2023		
Montant en Milliards FCFA		
BT*	OT**	Total
Nombre réalisé en 2023		
13	28	41
Volume réalisé en 2023		
164,34	254,31	419
Remboursement effectués		
78,41	127,79	206
Volume Net		
76,86	65,58	142
Montant des intérêts		
9,06	60,95	70
Instrument à Venir en 2023		
3	6	9
Volume Restant à émettre en 2023		
30,00	60,00	90

UMOAT		
CUMUL DES EMISSIONS 2023 AU 01 AOÛT 2023		
Montant en Milliards FCFA		
BT*	OT**	Total
Nombre réalisé en 2023		
155	165	320
Volume réalisé en 2023		
2496,52	2077,59	4574
Remboursement effectués		
1081,34	1512,83	2594
Volume Net		
1329,58	108,61	1438
Montant des intérêts		
85,60	456,15	542
Instrument à Venir en 2023		
23	29	52
Volume Restant à émettre en 2023		
214,16	428,09	642

*BT = Bons du Trésor
 **OT = Obligations du Trésor
 ***CUMUL hors Euro bond
⁽¹⁾service de la dette

TITRES

Date d'adjudication :	02/08/23		
Date de valeur :	03/08/23		
Montant mis en adjudication :	30 milliards de FCFA		
Titres :	BAT 182 jours	OAT 3 ans	OAT 5 ans
Taux d'intérêt :	Multiples	6,00%	6,20%
Échéance :	31/01/24	03/08/26	03/08/28
Valeur nominale unitaire :	1 000 000 F CFA	10 000 F CFA	10 000 F CFA
ISIN :	BF0000002592	BF0000002600	BF0000002618

CONTEXTE

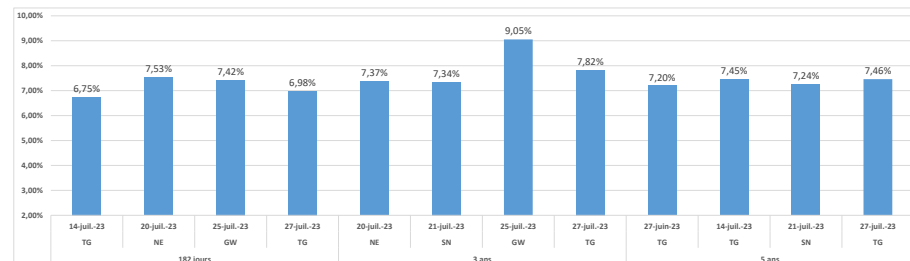
• Sixième intervention sur la maturité 182 jours; onzième intervention sur la maturité 3 ans et huitième intervention sur la maturité 5 ans en 2023.

• Dernières interventions du Burkina Faso sur les maturités :
 182 jours (le 10 mai 2023) : 7,16% ;
 3 ans (le 19 juillet 2023) : 7,75% ;
 5 ans (le 27 juin 2023) : 7,62%.

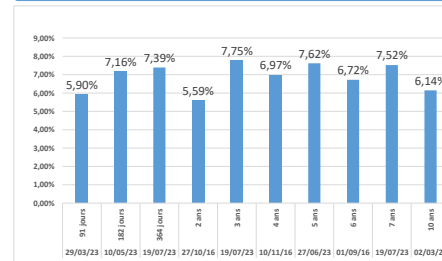
• Dernières interventions dans l'Union sur les maturités :
 182 jours (Togo, le 27 juillet 2023) : 6,98% ;
 3 ans (Togo, le 27 juillet 2023) : 7,82% ;
 5 ans (Togo, le 27 juillet 2023) : 7,46%.

• Prochaines tombées du Burkina Faso : 55,46 milliards de F CFA de service de la dette prévu en août 2023.

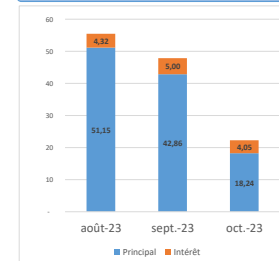
EVOLUTION DES TAUX A 182 JOURS, A 3 ANS ET A 5 ANS DANS L'UNION



DERNIERS TAUX OBSERVES DU BURKINA



PROCHAINES TOMBÉES DU BURKINA



INJECTION DE LIQUIDITE HEBDOMADAIRE DU 25/07/2023

Montants (milliards)	Mis en adjudication	
	Proposés	7 223,65
	Retenus	6 600,00
Taux	Rejetés	623,65
	Min	3,0000%
	Max	5,0000%
	Marginal	3,0000%
	Moyen Pondéré	3,3314%

DERNIERES ADJUDICATIONS

Date d'adjudication	Libellé	PM/TM	PMP/TMP	Montant émis (milliards)
27/07/23	TG - 6,25% - 5 ans - 31.juillet.28	94,10	95,10	4,10
27/07/23	TG - 6% - 3 ans - 31.juillet.26	95,03	95,28	13,02
27/07/23	TG - BT - 6 mois - 28.janvier.24	7,50%	6,98%	19,87
25/07/23	GB - 6,25% - 3 ans - 20.juin.26	92,00	93,09	3,25
25/07/23	GB - BT - 6 mois - 23.janvier.24	8,00%	7,42%	10,50
25/07/23	GB - BT - 3,72 mois - 14.novembre.23	2,00%	2,00%	-2,00