

NOTE DE PRE-EMISSION ETAT DU BURKINA EMISSION DE BONS ET D'OBLIGATIONS ASSIMILABLES DU TRESOR DU 19/07/2023

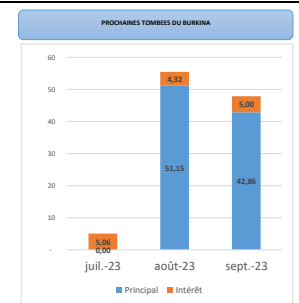
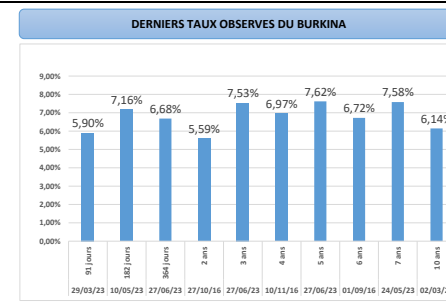
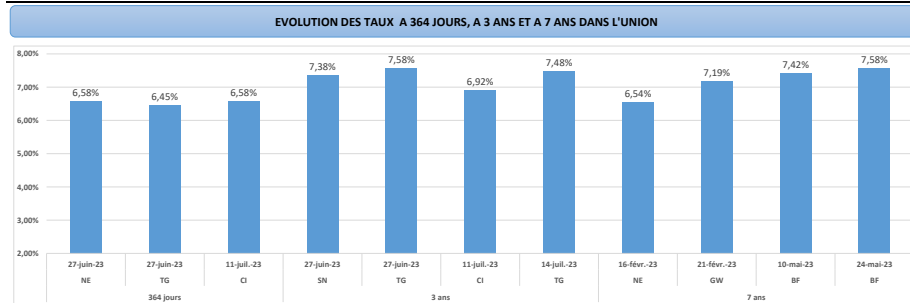
ETAT DU BURKINA		
CUMUL DES EMISSIONS 2023 AU 18 JUILLET 2023		
Montant en Milliards FCFA		
BT*	OT**	Total
Nombre réalisé en 2023		
12	26	38
Volume réalisé en 2023		
149,93	240,61	391
Remboursement effectués		
73,41	127,79	201
Volume Net		
68,51	56,93	125
Montant des intérêts		
8,02	55,89	64
Instrument à Venir en 2023		
4	8	12
Volume Restant à émettre en 2023		
40,00	80,00	120
UMO A		
CUMUL DES EMISSIONS 2023 AU 18 JUILLET 2023		
Montant en Milliards FCFA		
BT*	OT**	Total
Nombre réalisé en 2023		
141	154	295
Volume réalisé en 2023		
2288,43	1980,62	4269
Remboursement effectués		
766,73	1343,66	2110
Volume Net		
1440,41	210,97	1651
Montant des intérêts		
81,29	425,99	507
Instrument à Venir en 2023		
30	37	67
Volume Restant à émettre en 2023		
398,75	506,00	905

*BT = Bons du Trésor
**OT = Obligations du Trésor
***CUMUL hors Euro bond
⁽¹⁾service de la dette

TITRES			
Date d'adjudication :	19/07/23		
Date de valeur :	20/07/23		
Montant mis en adjudication :	30 milliards de FCFA		
Titres :	BAT 364 jours	OAT 3 ans	OAT 7 ans
Taux d'intérêt :	Multiples	6,00%	6,40%
Échéance :	17/07/24	25/05/26	11/05/30
Valeur nominale unitaire :	1 000 000 F CFA	10 000 F CFA	10 000 F CFA
ISIN :	BF0000002584	BF0000002519	BF0000002493

CONTEXTE

- Cinquième intervention sur la maturité 364 jours; dixième intervention sur la maturité 3 ans et troisième intervention sur la maturité 7 ans en 2023.
- Dernières interventions du Burkina Faso sur les maturités :
364 jours (le 27 juin 2023) : 6,68% ;
3 ans (le 27 juin 2023) : 7,53% ;
7 ans (le 24 mai 2023) : 7,58%.
- Dernières interventions dans l'Union sur les maturités :
364 jours (Cote d'Ivoire, le 11 juillet 2023) : 6,58% ;
3 ans (Togo, le 14 juillet 2023) : 7,48% ;
7 ans (Burkina, le 24 mai 2023) : 7,58%.
- Prochaines tombées du Burkina Faso : 5,06 milliards de F CFA de service de la dette prévu en juillet 2023.



INJECTION DE LIQUIDITE HEBDOMADAIRE DU 04/07/2023

Montants (milliards)	Mis en adjudication	
		Proposés
	Retenus	6 600,00
	Rejetés	654,29
Taux	Min	3,0000%
	Max	5,0000%
	Marginal	3,0000%
	Moyen Pondéré	3,5970%

DERNIERES ADJUDICATIONS

Date d'adjudication	Libellé	PM/TM	PMP/TMP	Montant émis (milliards)
14/07/23	TG - 6,25% - 5 ans - 22.mai.28	94,00	95,25	12,12
14/07/23	TG - 6% - 3 ans - 08.mai.26	95,01	96,33	2,33
14/07/23	TG - BT - 6 mois - 14.janvier.24	6,75%	6,75%	2,00
11/07/23	CI - 5,5% - 3 ans - 12.juillet.26	95,30	96,26	9,84
11/07/23	CI - BT - 12 mois - 09.juillet.24	6,75%	6,58%	19,91
11/07/23	CI - BT - 3 mois - 10.octobre.23	6,35%	6,09%	35,31