

## NOTE DE PRE-EMISSION ETAT DE LA CÔTE D'IVOIRE EMISSION DE BONS ET D'OBLIGATIONS ASSIMILABLES DU TRESOR DU 29/08/2023

ETAT DE LA CÔTE D'IVOIRE		
CUMUL DES EMISSIONS 2023 AU 28 AOÛT 2023		
Montant en Milliards FCFA		
BT*	OT**	Total
Nombre réalisé en 2023		
46	29	75
Volume réalisé en 2023		
1304,95	537,79	1843
Remboursement effectués		
575,45	423,55	999
Volume Net		
698,96	7,36	706
Montant des intérêts		
30,54	106,88	137
Instrument à Venir en T3-2023		
2	2	4
Volume Restant à émettre en T3-2023		
30,00	0,00	30

UMOA		
CUMUL DES EMISSIONS 2023 AU 28 AOÛT 2023		
Montant en Milliards FCFA		
BT*	OT**	Total
Nombre réalisé en 2023		
172	185	357
Volume réalisé en 2023		
2714,58	2267,64	4982
Remboursement effectués		
1077,13	1747,31	2824
Volume Net		
1541,85	1,23	1543
Montant des intérêts		
95,60	519,10	615
Instrument à Venir en T3-2023		
11	14	25
Volume Restant à émettre en T3-2023		
24,16	208,09	232

\*BT = Bons du Trésor  
\*\*OT = Obligations du Trésor  
\*\*\*CUMUL hors Euro bond  
(1) service de la dette

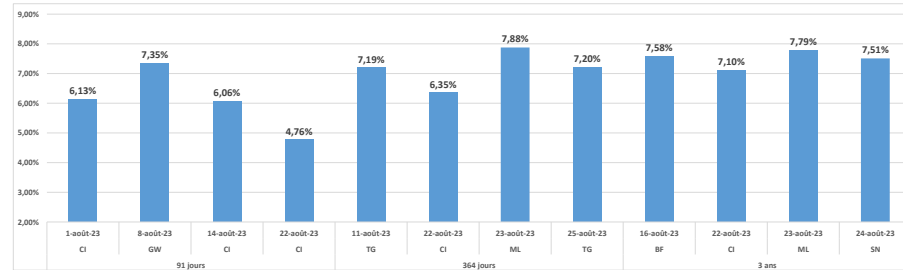
### TITRES

Date d'adjudication :	29/08/23		
Date de valeur :	30/08/23		
Montant mis en adjudication :	40 milliards de FCFA		
Titres :	BAT 91 jours	BAT 364 jours	OAT 3 ans
Taux d'intérêt :	Multiples	Multiples	5,50%
Échéance :	28/11/23	27/08/24	30/08/26
Valeur nominale unitaire :	1 000 000 F CFA	1 000 000 F CFA	10 000 F CFA
ISIN :	CI0000006722	CI0000006730	CI0000006748

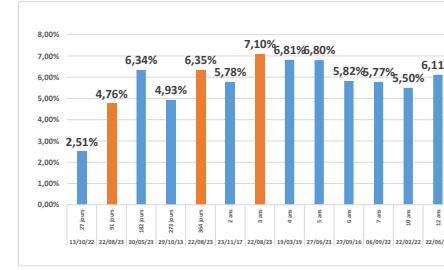
### CONTEXTE

- Seizième (16) intervention de la Côte d'Ivoire sur la maturité 91 jours, dix-huitième (18) intervention sur la maturité 364 jours et dix-septième (17) intervention sur la maturité 3 ans en 2023.
- Dernière intervention de Côte d'Ivoire sur la maturité :  
91 jours (le 22 août 2023) : 4,76%  
364 jours (le 22 août 2023) : 6,35%  
3 ans (le 22 août 2023) : 7,10%
- Dernière intervention dans l'Union sur la maturité :  
91 jours (Cote d'Ivoire, le 22 août 2023) : 4,76%  
364 jours (Togo, le 25 août 2023) : 7,20%  
3 ans (Sénégal, le 24 août 2023) : 7,51%
- Prochaines tombées de Côte d'Ivoire : 24,09 milliards de F CFA de service de la dette prévu en Août 2023.

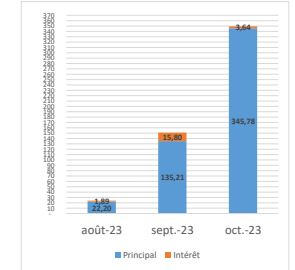
### EVOLUTION DES TAUX A 91 JOURS, A 364 JOURS ET A 3 ANS DANS L'UNION



### DERNIERS TAUX OBSERVES DE LA CÔTE D'IVOIRE



### PROCHAINES TOMBÉES DE LA CÔTE D'IVOIRE



### INJECTION DE LIQUIDITE HEBDOMADAIRE DU 22/08/2023

Montants (milliards)	Mis en adjudication	6 600,00
	Proposés	7 334,63
	Retenus	6 600,00
	Rejetés	734,63
Taux	Min	3,0000%
	Max	5,0000%
	Marginal	3,0000%
	Moyen Pondéré	3,1899%

### DERNIERES ADJUDICATIONS

Date d'adjudication	Libellé	PM/TM	PMP/TMP	Montant émis (milliards)
25/08/23	TG - 6,25% - 5 ans - 31.juillet.28	94,00	94,77	5,67
25/08/23	TG - 6% - 3 ans - 31.juillet.26	0,00	0,00	0,00
25/08/23	TG -BT - 12 mois - 25.août.24	7,63%	7,20%	17,77
24/08/23	SN - 6,15% - 5 ans - 25.août.28	94,25	94,49	17,83
24/08/23	SN - 6% - 3 ans - 25.août.26	95,50	96,08	31,74
24/08/23	SN - 6% - 2 ans - 27.juillet.25	97,00	98,20	49,43