

NOTE DE PRE-EMISSION ETAT DE LA CÔTE D'IVOIRE EMISSION DE BONS ASSIMILABLES DU TRESOR DU 18/07/2023

ETAT DE LA CÔTE D'IVOIRE		
CUMUL DES EMISSIONS 2023 AU 17 JUILLET 2023		
Montant en Milliards FCFA		
BT*	OT**	Total
Nombre réalisé en 2023		
34	24	58
Volume réalisé en 2023		
948,33	486,15	1434
Remboursement effectués		
385,30	232,45	618
Volume Net		
538,27	171,65	710
Montant des intérêts		
24,75	82,05	107
Instrument à Venir en 2023		
-7	0	-7
Volume Restant à émettre en 2023		
-246,33	-119,17	-366

UMOA		
CUMUL DES EMISSIONS 2023 AU 17 JUILLET 2023		
Montant en Milliards FCFA		
BT*	OT**	Total
Nombre réalisé en 2023		
138	154	292
Volume réalisé en 2023		
2208,18	1980,62	4189
Remboursement effectués		
766,73	1343,66	2110
Volume Net		
1360,16	213,01	1573
Montant des intérêts		
81,29	423,95	505
Instrument à Venir en 2023		
-26	1	-25
Volume Restant à émettre en 2023		
-372,26	205,34	-167

*BT = Bons du Trésor
**OT = Obligations du Trésor
***CUMUL hors Euro bond
(1) service de la dette

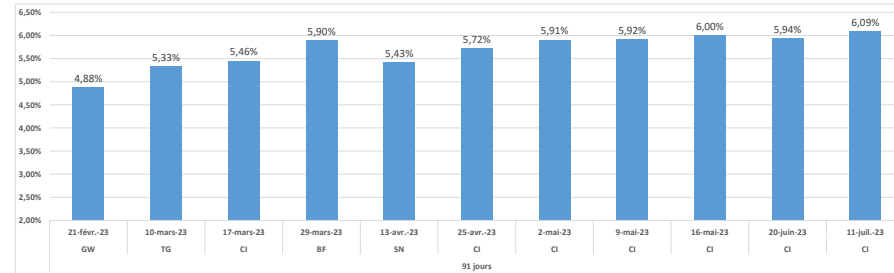
TITRES

Date d'adjudication :	18/07/23
Date de valeur :	19/07/23
Montant mis en adjudication :	115 milliards de FCFA
Titres :	BAT 91 jours
Taux d'intérêt :	Multiples
Échéance :	17/10/23
Valeur nominale unitaire :	1 000 000 F CFA
ISIN :	CI0000006615

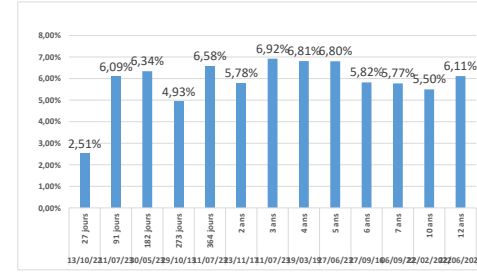
CONTEXTE

- Onzième intervention de la Côte d'Ivoire sur la maturité 91 jours en 2023.
- Dernière intervention de Côte d'Ivoire sur la maturité : 91 jours (le 11 juillet 2023) : 6,09%
- Dernière intervention dans l'Union sur la maturité : 91 jours (Côte d'Ivoire, le 11 juillet 2023) : 6,09%
- Prochaines tombées de Côte d'Ivoire : 189,27 milliards de F CFA de service de la dette prévu en juillet 2023.

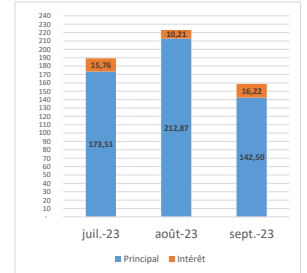
EVOLUTION DES TAUX A 91 JOURS DANS L'UNION



DERNIERS TAUX OBSERVES DE LA CÔTE D'IVOIRE



PROCHAINES TOMBÉES DE LA COTE D'IVOIRE



INJECTION DE LIQUIDITE HEBDOMADAIRE DU 04/07/2023

Montants (milliards)	Mis en adjudication	
		Proposés
	Retenus	6 600,00
	Rejetés	654,29
Taux	Min	3,0000%
	Max	5,0000%
	Marginal	3,0000%
	Moyen Pondéré	3,5970%

DERNIERES ADJUDICATIONS

Date d'adjudication	Libellé	PM/TM	PMP/TMP	Montant émis (milliards)
14/07/23	TG - 6,25% - 5 ans - 22.mai.28	94,00	95,25	12,12
14/07/23	TG - 6% - 3 ans - 08.mai.26	95,01	96,33	2,33
14/07/23	TG - BT - 6 mois - 14.janvier.24	6,75%	6,75%	2,00
11/07/23	CI - 5,5% - 3 ans - 12.juillet.26	95,30	96,26	9,84
11/07/23	CI - BT - 12 mois - 09.juillet.24	6,75%	6,58%	19,91
11/07/23	CI - BT - 3 mois - 10.octobre.23	6,35%	6,09%	35,31