

## NOTE DE PRE-EMISSION ETAT DE LA CÔTE D'IVOIRE EMISSION DE BONS ASSIMILABLES DU TRESOR DU 24/07/2023

ETAT DE LA CÔTE D'IVOIRE		
CUMUL DES EMISSIONS 2023 AU 21 JUILLET 2023		
Montant en Milliards FCFA		
BT*	OT**	Total
Nombre réalisé en 2023		
40	27	67
Volume réalisé en 2023		
1149,00	486,15	1635
Remboursement effectués		
385,30	258,20	644
Volume Net		
737,07	142,24	879
Montant des intérêts		
26,62	85,71	112
Instrument à Venir en 2023		
2	4	6
Volume Restant à émettre en 2023		
14,75	30,00	45

UMOA		
CUMUL DES EMISSIONS 2023 AU 21 JUILLET 2023		
Montant en Milliards FCFA		
BT*	OT**	Total
Nombre réalisé en 2023		
149	160	309
Volume réalisé en 2023		
2434,54	2024,26	4459
Remboursement effectués		
766,73	1369,42	2461
Volume Net		
1582,86	223,44	1806
Montant des intérêts		
84,96	431,40	531
Instrument à Venir en 2023		
26	34	60
Volume Restant à émettre en 2023		
247,08	472,67	720

\*BT = Bons du Trésor  
\*\*OT = Obligations du Trésor  
\*\*\*CUMUL hors Euro bond  
(1) service de la dette

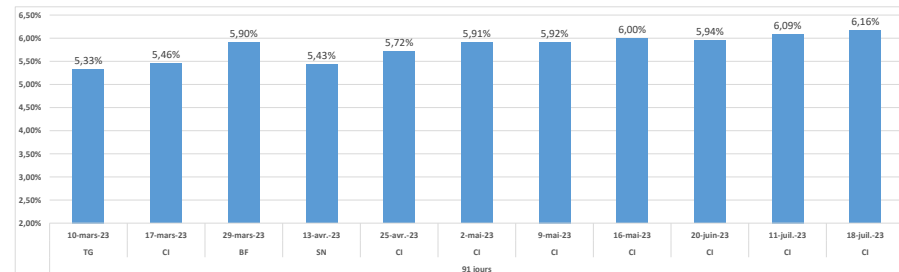
### TITRES

Date d'adjudication :	24/07/23
Date de valeur :	25/07/23
Montant mis en adjudication :	30 milliards de FCFA
Titres :	BAT 91 jours
Taux d'intérêt :	Multiples
Échéance :	23/10/23
Valeur nominale unitaire :	1 000 000 F CFA
ISIN :	CI0000006623

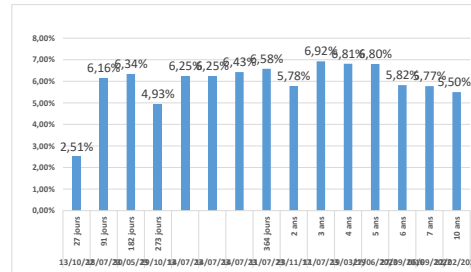
### CONTEXTE

- Douzième intervention de la Côte d'Ivoire sur la maturité 91 jours en 2023.
- Dernière intervention de Côte d'Ivoire sur la maturité : 91 jours (le 18 juillet 2023) : 6,16%
- Dernière intervention dans l'Union sur la maturité : 91 jours (Côte d'Ivoire, le 18 juillet 2023) : 6,16%
- Prochaines tombées de Côte d'Ivoire : 41,88 milliards de F CFA de service de la dette prévu en juillet 2023.

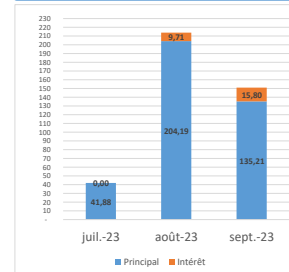
### EVOLUTION DES TAUX A 91 JOURS DANS L'UNION



### DERNIERS TAUX OBSERVES DE LA CÔTE D'IVOIRE



### PROCHAINES TOMBÉES DE LA COTE D'IVOIRE



### INJECTION DE LIQUIDITE HEBDOMADAIRE DU 18/07/2023

Montants (milliards)	Mis en adjudication	
	Proposés	7 171,13
Taux	Retenus	6 600,00
	Rejetés	571,13
	Min	3,0000%
	Max	5,0000%
	Marginal	3,0000%
	Moyen Pondéré	3,3651%

### DERNIERES ADJUDICATIONS

Date d'adjudication	Libellé	PM/TM	PMP/TMP	Montant émis (milliards)
20/07/23	NG - 6% - 3 ans - 09.juin.26	93,00	96,54	29,93
20/07/23	NG - BT - 12 mois - 18.juillet.24	7,53%	7,13%	8,46
20/07/23	NG - BT - 6 mois - 18.janvier.24	7,60%	7,53%	2,83
19/07/23	BF - 6,4% - 7 ans - 11.mai.30	91,05	94,15	7,40
19/07/23	BF - 6% - 3 ans - 25.mai.2	94,56	95,64	6,30
19/07/23	BF - BT - 12 mois - 17.juillet.24	7,95%	7,39%	14,40