

NOTE DE PRE-EMISSION ETAT DE LA CÔTE D'IVOIRE EMISSION DE BONS ET D'OBLIGATIONS ASSIMILABLES DU TRESOR DU 01/08/2023

ETAT DE LA CÔTE D'IVOIRE		
CUMUL DES EMISSIONS 2023 AU 31 JUILLET 2023		
Montant en Milliards FCFA		
BT*	OT**	Total
Nombre réalisé en 2023		
41	27	68
Volume réalisé en 2023		
1180,60	486,15	1667
Remboursement effectués		
427,19	389,83	817
Volume Net		
726,29	-2,73	724
Montant des intérêts		
27,12	99,06	126
Instrument à Venir en 2023		
1	4	5
Volume Restant à émettre en 2023		
-15,25	30,00	15

UMOAT		
CUMUL DES EMISSIONS 2023 AU 31 JUILLET 2023		
Montant en Milliards FCFA		
BT*	OT**	Total
Nombre réalisé en 2023		
155	165	320
Volume réalisé en 2023		
2496,52	2077,59	4574
Remboursement effectués		
824,61	1512,83	2337
Volume Net		
1585,35	108,61	1694
Montant des intérêts		
86,56	456,15	543
Instrument à Venir en 2023		
23	29	52
Volume Restant à émettre en 2023		
214,16	428,09	642

*BT = Bons du Trésor
**OT = Obligations du Trésor
***CUMUL hors Euro bond
⁽¹⁾Service de la dette

TITRES

Date d'adjudication :	01/08/23		
Date de valeur :	02/08/23		
Montant mis en adjudication :	50 milliards de FCFA		
Titres :	BAT 91 jours	BAT 364 jours	OAT 3 ans
Taux d'intérêt :	Multiples	Multiples	5,50%
Échéance :	31/10/23	30/07/24	02/08/26
Valeur nominale unitaire :	1 000 000 F CFA	1 000 000 F CFA	10 000 F CFA
ISIN :	CI0000006631	CI0000006649	CI0000006656

CONTEXTE

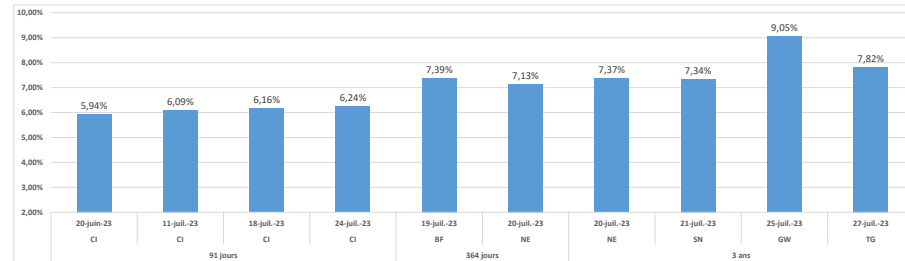
- Treizième intervention de la Côte d'Ivoire sur la maturité 91 jours et quinzisième intervention sur les maturités 364 jours et 3 ans en 2023.

- Dernière intervention de Côte d'Ivoire sur les maturités :
91 jours (le 24 juillet 2023) : 6,24%
364 jours (le 11 juillet 2023) : 6,58%
3 ans (le 11 juillet 2023) : 6,92%

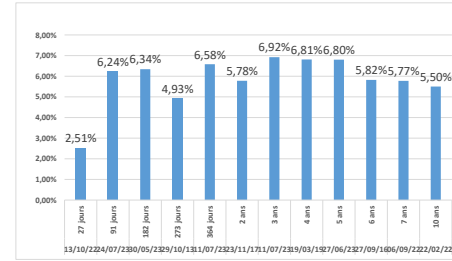
- Dernière intervention dans l'Union sur les maturités :
91 jours (Côte d'Ivoire, le 24 juillet 2023) : 6,24%
364 jours (Niger, le 20 juillet 2023) : 7,13%
3 ans (Togo, le 27 juillet 2023) : 7,82%

- Prochaines tombées de Côte d'Ivoire : 213,903 milliards de F CFA de service de la dette prévu en Août 2023.

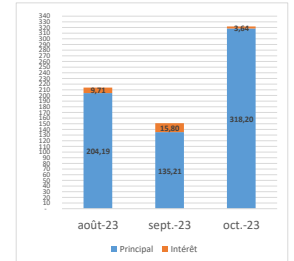
EVOLUTION DES TAUX A 91 JOURS, A 364 JOURS ET A 3 ANS DANS L'UNION



DERNIERS TAUX OBSERVES DE LA CÔTE D'IVOIRE



PROCHAINES TOMBÉES DE LA CÔTE D'IVOIRE



INJECTION DE LIQUIDITE HEBDOMADAIRE DU 25/07/2023

Montants (milliards)	Mis en adjudication	
	Proposés	7 223,65
	Retenus	6 600,00
Taux	Rejetés	623,65
	Min	3,0000%
	Max	5,0000%
	Marginal	3,0000%
	Moyen Pondéré	3,3314%

DERNIERES ADJUDICATIONS

Date d'adjudication	Libellé	PM/TM	PMP/TMP	Montant émis (milliards)
27/07/23	TG - 6,25% - 5 ans - 31.juillet.28	94,10	95,10	4,10
27/07/23	TG - 6% - 3 ans - 31.juillet.26	95,03	95,28	13,02
27/07/23	TG - BT - 6 mois - 28.janvier.24	7,50%	6,98%	19,87
25/07/23	GB - 6,25% - 3 ans - 20.juin.26	92,00	93,09	3,25
25/07/23	GB - BT - 6 mois - 23.janvier.24	8,00%	7,42%	10,50
24/07/23	CI - BT - 3 mois - 23.octobre.23	6,35%	6,24%	31,60