

NOTE DE PRE-EMISSION ETAT DE LA CÔTE D'IVOIRE EMISSION DE BONS ET D'OBLIGATIONS ASSIMILABLES DU TRESOR DU 11/07/2023

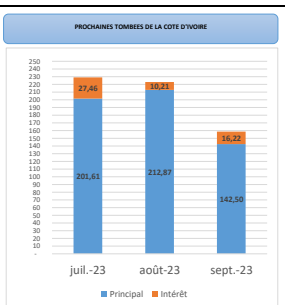
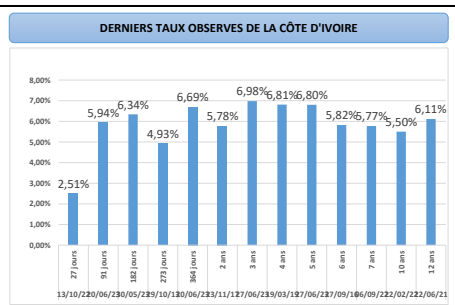
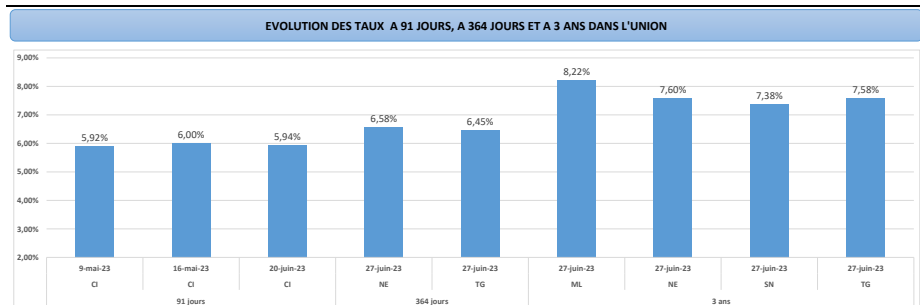
ETAT DE LA CÔTE D'IVOIRE		
CUMUL DES EMISSIONS 2023 AU 10 JUILLET 2023		
Montant en Milliards FCFA		
BT*	OT**	Total
Nombre réalisé en 2023		
32	23	55
Volume réalisé en 2023		
893,10	476,31	1369
Remboursement effectués		
385,30	204,35	590
Volume Net		
484,92	201,61	687
Montant des intérêts		
22,88	70,35	93
Instrument à Venir en 2023		
-5	1	-4
Volume Restant à émettre en 2023		
-201,33	-104,17	-306

UMO A		
CUMUL DES EMISSIONS 2023 AU 10 JUILLET 2023		
Montant en Milliards FCFA		
BT*	OT**	Total
Nombre réalisé en 2023		
135	151	286
Volume réalisé en 2023		
2150,96	1956,34	4107
Remboursement effectués		
727,73	1275,44	2003
Volume Net		
1343,88	277,16	1621
Montant des intérêts		
79,36	403,74	483
Instrument à Venir en 2023		
-23	4	-19
Volume Restant à émettre en 2023		
-317,26	240,34	-77

*BT = Bons du Trésor
**OT = Obligations du Trésor
***CUMUL hors Euro bond
(1) service de la dette

TITRES			
Date d'adjudication :	11/07/23		
Date de valeur :	12/07/23		
Montant mis en adjudication :	60 milliards de FCFA		
Titres :	BAT 91 jours	BAT 364 jours	OAT 3 ans
Taux d'intérêt :	Multiples	Multiples	5,50%
Échéance :	10/10/23	09/07/24	12/07/26
Valeur nominale unitaire :	1 000 000 F CFA	1 000 000 F CFA	10 000 F CFA
ISIN :	CI0000006581	CI0000006599	CI0000006607

- ### CONTEXTE
- Dixième intervention de la Côte d'Ivoire sur la maturité 91 jours et quatorzième intervention sur les maturités 364 jours et 3 ans en 2023.
 - Dernières interventions de Côte d'Ivoire sur les maturités :
91 jours (le 20 juin 2023) : 5,94%
364 jours (le 20 juin 2023) : 6,69%
3 ans (le 20 juin 2023) : 6,98%
 - Dernières interventions dans l'Union sur les maturités :
91 jours (Côte d'Ivoire, le 20 juin 2023) : 5,94%
364 jours (Togo, le 27 juin 2023) : 6,45%
3 ans (Togo, le 27 juin 2023) : 7,58%
 - Prochaines tombées de Côte d'Ivoire : 229,07 milliards de F CFA de service de la dette prévu en juillet 2023.



INJECTION DE LIQUIDITE HEBDOMADAIRE DU 04/07/2023

Montants (milliards)	Mis en adjudication	
		Proposés
	Retenus	6 600,00
	Rejetés	654,29
Taux	Min	3,0000%
	Max	5,0000%
	Marginal	3,0000%
	Moyen Pondéré	3,5970%

DERNIERES ADJUDICATIONS

Date d'adjudication	Libellé	PM/TM	PMP/TMP	Montant émis (milliards)
27/06/23	TG - 6,25% - 5 ans - 30.juin.28	94,50	96,13	13,96
27/06/23	TG - 6% - 3 ans - 30.juin.26	95,34	95,89	77,85
27/06/23	TG - BT - 12 mois - 27.juin.24	6,68%	6,45%	18,19
27/06/23	SN - 6,15% - 5 ans - 30.juin.28	95,20	95,36	21,46
27/06/23	SN - 6% - 3 ans - 30.juin.26	96,33	96,41	204,04
27/06/23	SN - BT - 12 mois - 27.juin.24	0,00	0,00	0,00