

NOTE DE PRE-EMISSION ETAT DE LA GUINÉE-BISSAU EMISSION DE BONS ASSIMILABLES DU TRESOR DU 08/08/2023

ETAT DE LA GUINÉE-BISSAU		
CUMUL DES EMISSIONS 2023 AU 07 AOÛT 2023		
Montant en Milliards FCFA		
BT*	OT**	Total
Nombre réalisé en 2023		
13	8	21
Volume réalisé en 2023		
58,44	34,21	93
Remboursement effectués		
3,05	27,71	31
Volume Net		
52,14	-1,56	51
Montant des intérêts		
3,25	8,07	11
Instrument à Venir en 2023		
2	0	2
Volume Restant à émettre en 2023		
11,75	1,25	13

UMOA		
CUMUL DES EMISSIONS 2023 AU 07 AOÛT 2023		
Montant en Milliards FCFA		
BT*	OT**	Total
Nombre réalisé en 2023		
156	169	325
Volume réalisé en 2023		
2545,42	2083,69	4629
Remboursement effectués		
1081,34	1620,51	2702
Volume Net		
1376,63	-16,09	1361
Montant des intérêts		
87,45	479,26	567
Instrument à Venir en 2023		
21	28	49
Volume Restant à émettre en 2023		
179,16	413,09	592

*BT = Bons du Trésor
**OT = Obligations du Trésor
***CUMUL hors Euro bond
(1) service de la dette

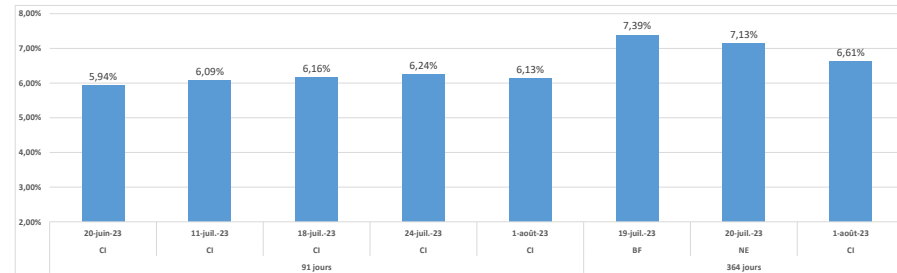
TITRES

Date d'adjudication :	08/08/23	
Date de valeur :	09/08/23	
Montant mis en adjudication :	10 milliards de FCFA	
Titres :	BAT 91 jours	BAT 364 jours
Taux d'intérêt :	Multiples	Multiples
Échéance :	07/11/23	27/06/24
Valeur nominale unitaire :	1 000 000 F CFA	1 000 000 F CFA
ISIN :	GW0000000756	GW0000000715

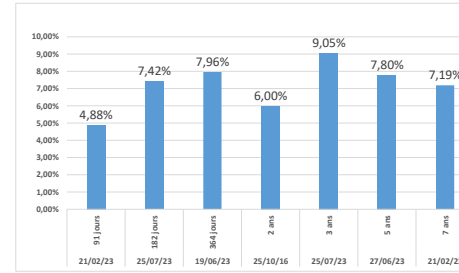
CONTEXTE

- Troisième intervention de la Guinée-Bissau sur la maturité 91 jours et sixième intervention sur la maturité 364 jours en 2023;
- Dernières interventions de la Guinée-Bissau sur les maturités :
91 jours (le 21 février 2023) : 4,88%
364 jours (le 19 juin 2023) : 7,96%
- Dernières interventions dans l'Union sur les maturités :
91 jours (Côte-d'Ivoire, le 01 août 2023) : 6,13%
364 jours (Côte-d'Ivoire, le 01 août 2023) : 6,61%
- Prochaines tombées de la Guinée-Bissau 13,51 milliards de F CFA de service de la dette prévue en juillet 2023.

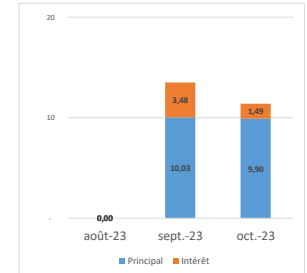
EVOLUTION DES TAUX A 91 JOURS ET A 364 JOURS DANS L'UNION



DERNIERS TAUX OBSERVES DE LA GUINÉE-BISSAU



PROCHAINES TOMBÉES DE LA GUINÉE-BISSAU



INJECTION DE LIQUIDITE HEBDOMADAIRE DU 01/08/2023

Montants (milliards)	Mis en adjudication	
		Proposés
	Retenus	6 600,00
	Rejetés	545,83
Taux	Min	3,0000%
	Max	5,0000%
	Marginal	3,0000%
	Moyen Pondéré	3,2602%

DERNIERES ADJUDICATIONS

Date d'adjudication	Libellé	PM/TM	PMP/TMP	Montant émis (milliards)
01/08/23	CI - 5,5% - 3 ans - 02.août.26	95,35	95,52	6,10
01/08/23	CI -BT - 12 mois - 30.juillet.24	6,75%	6,61%	21,32
01/08/23	CI -BT - 3 mois - 31.octobre.23	6,21%	6,13%	27,58
27/07/23	TG - 6,25% - 5 ans - 31.juillet.28	94,10	95,10	4,10
27/07/23	TG - 6% - 3 ans - 31.juillet.26	95,03	95,28	13,02
27/07/23	TG -BT - 6 mois - 28.janvier.24	7,50%	6,98%	19,87