

NOTE DE PRE-EMISSION ETAT DU NIGER EMISSION DE BONS ET D'OBLIGATIONS ASSIMILABLES DU TRESOR DU 20/07/2023

ETAT DU NIGER		
CUMUL DES EMISSIONS 2023 AU 19 JUILLET 2023		
Montant en Milliards FCFA		
BT*	OT**	Total
25	13	38
Volume réalisé en 2023		
348,13	132,75	481
Remboursement effectués		
80,51	90,35	171
Volume Net		
253,06	3,68	257
Montant des intérêts		
14,57	38,72	53
Instrument à Venir en 2023		
6	3	9
Volume Restant à émettre en 2023		
66,66	33,33	100
UMO A		
CUMUL DES EMISSIONS 2023 AU 19 JUILLET 2023		
Montant en Milliards FCFA		
BT*	OT**	Total
144	157	301
Volume réalisé en 2023		
2408,85	1980,62	4389
Remboursement effectués		
766,73	1369,42	2136
Volume Net		
1558,96	183,97	1743
Montant des intérêts		
83,17	427,23	510
Instrument à Venir en 2023		
29	37	66
Volume Restant à émettre en 2023		
283,75	506,00	790

*BT = Bons du Trésor
**OT = Obligations du Trésor
***CUMUL hors Euro bond
(1) service de la dette

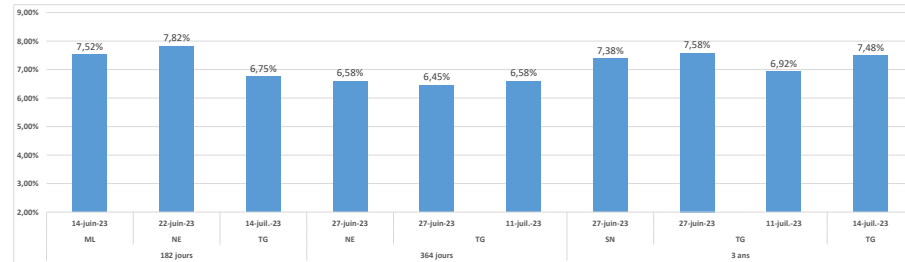
TITRES

Date d'adjudication :	20/07/23		
Date de valeur :	21/07/23		
Montant mis en adjudication :	40 milliards de FCFA		
Titres :	BAT 182 jours	BAT 364 jours	OAT 3 ans
Taux d'intérêt :	Multiples	Multiples	6,00%
Échéance :	18/01/24	18/07/24	09/06/26
Valeur nominale unitaire :	1 000 000 F CFA	1 000 000 F CFA	10 000 F CFA
ISIN :	NE0000001930	NE0000001948	NE0000001864

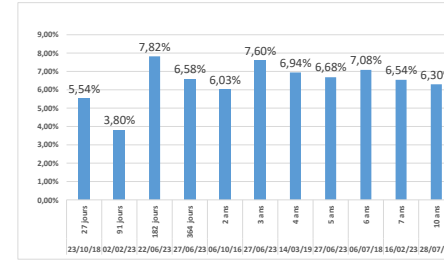
CONTEXTE

- Neuvième intervention du Niger sur la maturité 182 jours, douzième intervention sur la maturité 364 jours et onzième intervention sur la maturité 3 ans en 2023.
- Dernières interventions du Niger sur les maturités :
182 jours (le 22 juin 2023) : 7,82% ;
364 jours (le 27 juin 2023) : 6,58% ;
3 ans (le 27 juin 2023) : 7,60%.
- Dernières interventions dans l'Union sur les maturités :
182 jours (Togo, le 14 Juillet 2023) : 6,75% ;
364 jours (Côte d'Ivoire, le 11 Juillet 2023) : 6,58% ;
3 ans (Togo, le 14 Juillet 2023) : 7,48%.
- Prochaines tombées du Niger : 2,34 milliards de service de la dette prévu en juillet 2023.

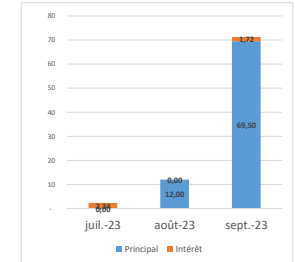
EVOLUTION DES TAUX A 182 JOURS, A 364 JOURS ET A 3 ANS DANS L'UNION



DERNIERS TAUX OBSERVES DU NIGER



PROCHAINES TOMBÉES DU NIGER



INJECTION DE LIQUIDITE HEBDOMADAIRE DU 04/07/2023

Montants (milliards)	Mis en adjudication	
	Proposés	7 254,29
Retenus	6 600,00	
Rejetés	654,29	
Taux	Min	3,0000%
	Max	5,0000%
	Marginal	3,0000%
	Moyen Pondéré	3,5970%

DERNIERES ADJUDICATIONS

Date d'adjudication	Libellé	PM/TM	PMP/TMP	Montant émis (milliards)
18/07/23	CI -BT - 3 mois - 17.octobre.23	6,35%	6,16%	120,43
14/07/23	TG - 6,25% - 5 ans - 22.mai.28	94,00	95,25	12,12
14/07/23	TG - 6% - 3 ans - 08.mai.26	9501,00%	9633,07%	2,33
14/07/23	TG -BT - 6 mois - 14.janvier.24	6,75%	6,75%	2,00
14/07/23	CI -BT - 11,88 mois - 09.juillet.24	6,50%	6,43%	19,59
14/07/23	CI -BT - 11,52 mois - 27.septembre.23	6,25%	6,25%	40,66