

NOTE DE PRE-EMISSION ETAT DU TOGO EMISSION DE BONS ET D'OBLIGATIONS ASSIMILABLES DU TRESOR DU 11/08/2023

ETAT DU TOGO		
CUMUL DES EMISSIONS 2023 AU 10 AOÛT 2023		
Montant en Milliards FCFA		
BT*	OT**	Total
Nombre réalisé en 2023		
15	32	47
Volume réalisé en 2023		
232,61	235,93	469
Remboursement effectués		
36,33	245,07	281
Volume Net		
187,21	-86,32	101
Montant des intérêts		
9,08	77,19	86
Instrument à Venir en 2023		
1	4	5
Volume Restant à émettre en 2023		
13,33	51,67	65

UMOA		
CUMUL DES EMISSIONS 2023 AU 10 AOÛT 2023		
Montant en Milliards FCFA		
BT*	OT**	Total
Nombre réalisé en 2023		
161	170	331
Volume réalisé en 2023		
2577,62	2086,14	4664
Remboursement effectués		
927,41	1668,19	2596
Volume Net		
1560,30	-80,13	1480
Montant des intérêts		
89,91	498,07	588
Instrument à Venir en 2023		
18	26	44
Volume Restant à émettre en 2023		
157,49	389,76	547

*BT = Bons du Trésor
**OT = Obligations du Trésor
***CUMUL hors Euro bond
(1) service de la dette

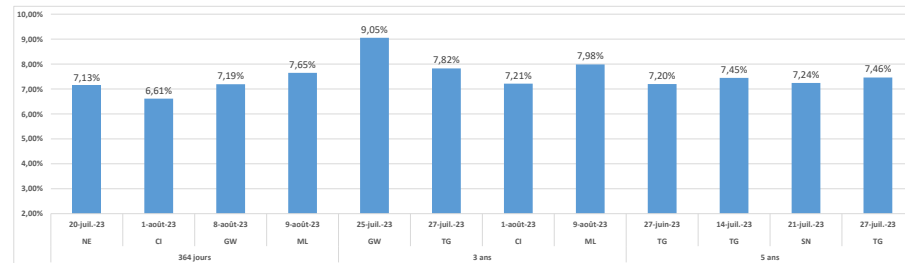
TITRES

Date d'adjudication :	11/08/23		
Date de valeur :	14/08/23		
Montant mis en adjudication :	35 milliards de FCFA		
Titres :	BAT 364 jours	OAT 3 ans	OAT 5 ans
Taux d'intérêt :	Multiples	6,00%	6,25%
Échéance :	11/08/24	31/07/26	31/07/28
Valeur nominale unitaire :	1 000 000 F CFA	10 000 F CFA	10 000 F CFA
ISIN :	TG0000002518	TG0000002245	TG0000002252

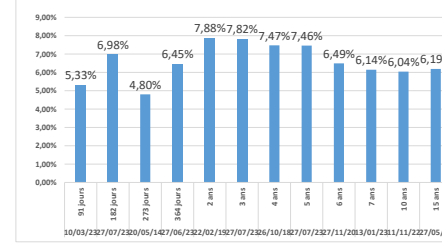
CONTEXTE

- Sixième intervention du Togo sur la maturité 364 jours, quinzième intervention sur la maturité 3 ans et quatorzième intervention sur la maturité 5 ans en 2023;
- Dernières interventions du Togo sur les maturités :
364 jours (le 27 juin 2023) : 6,45%;
3 ans (le 27 juillet 2023) : 7,82%;
5 ans (le 27 juillet 2023) : 7,46%;
- Dernières interventions dans l'Union sur les maturités :
364 jours (Mali, le 09 août 2023) : 7,65%;
3 ans (Mali, le 09 août 2023) : 7,98%;
5 ans (Togo, le 27 juillet 2023) : 7,46%;
- Prochaines tombées du Togo : 51,05 milliards de F CFA de service de la dette prévue en Août 2023.

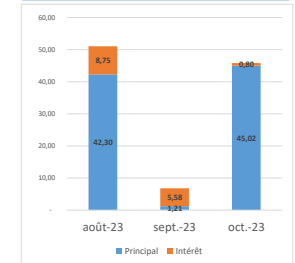
EVOLUTION DES TAUX A 364 JOURS, A 3 ANS ET A 5 ANS DANS L'UNION



DERNIERS TAUX OBSERVES DU TOGO



PROCHAINES TOMBÉES DU TOGO



INJECTION DE LIQUIDITE HEBDOMADAIRE DU 08/08/2023

Montants (milliards)	Mis en adjudication	
	Proposés	7 043,41
	Retenus	6 600,00
	Rejetés	443,41
Taux	Min	3,0000%
	Max	5,0000%
	Marginal	3,0000%
	Moyen Pondéré	3,2218%

DERNIERES ADJUDICATIONS

Date d'adjudication	Libellé	PM/TM	PMP/TMP	Montant émis (milliards)
09/08/23	ML - 6% - 3 ans - 10.août.26	93,36	94,88	2,45
09/08/23	ML - BT - 12 mois - 07.août.24	7,99%	7,65%	16,19
09/08/23	ML - BT - 6 mois - 07.février.24	7,70%	7,25%	27,58
08/08/23	GB - BT - 12 mois - 27.juin.24	7,25%	7,19%	7,43
08/08/23	GB - BT - 3 mois - 07.novembre.23	7,80%	7,35%	3,57
01/08/23	CI - 5,5% - 3 ans - 02.août.26	95,35	95,52	6,10