

NOTE DE PRE-EMISSION ETAT DU TOGO EMISSION DE BONS ET D'OBLIGATIONS ASSIMILABLES DU TRESOR DU 14/07/2023

ETAT DU TOGO		
CUMUL DES EMISSIONS 2023 AU 13 JUILLET 2023		
Montant en Milliards FCFA		
BT*	OT**	Total
Nombre réalisé en 2023		
13	26	39
Volume réalisé en 2023		
210,74	204,36	415
Remboursement effectués		
20,33	161,39	182
Volume Net		
182,11	-17,80	164
Montant des intérêts		
8,31	60,77	69
Instrument à Venir en 2023		
-3	-2	-5
Volume Restant à émettre en 2023		
-53,44	-113,09	-167

UMOA		
CUMUL DES EMISSIONS 2023 AU 13 JUILLET 2023		
Montant en Milliards FCFA		
BT*	OT**	Total
Nombre réalisé en 2023		
137	152	289
Volume réalisé en 2023		
2206,18	1966,18	4172
Remboursement effectués		
727,73	1299,06	2027
Volume Net		
1397,23	258,14	1655
Montant des intérêts		
81,22	408,97	490
Instrument à Venir en 2023		
-25	3	-22
Volume Restant à émettre en 2023		
-362,26	225,34	-137

*BT = Bons du Trésor
**OT = Obligations du Trésor
***CUMUL hors Euro bond
(1) service de la dette

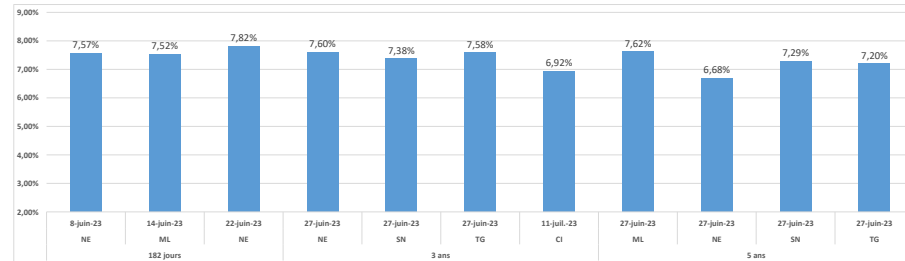
TITRES

Date d'adjudication :	14/07/23		
Date de valeur :	17/07/23		
Montant mis en adjudication :	30 milliards de FCFA		
Titres :	BAT 182 jours	OAT 3 ans	OAT 5 ans
Taux d'intérêt :	Multiples	6,00%	6,25%
Échéance :	14/01/24	08/05/26	22/05/28
Valeur nominale unitaire :	1 000 000 F CFA	10 000 F CFA	10 000 F CFA
ISIN :	TG0000002211	TG0000002120	TG0000002146

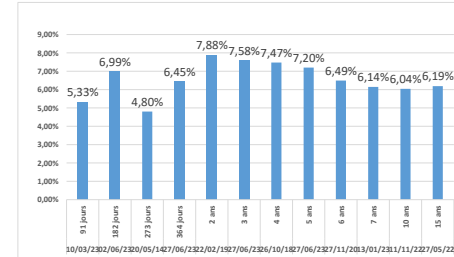
CONTEXTE

- Septième intervention du Togo sur la maturité 182 jours, treizième intervention sur la maturité 3 ans et douzième intervention sur la maturité 5 ans en 2023;
- Dernières interventions du Togo sur les maturités :
182 jours (le 02 juin 2023) : 6,99%;
3 ans (le 27 juin 2023) : 7,58%;
5 ans (le 27 juin 2023) : 7,20%;
- Dernières interventions dans l'Union sur les maturités :
182 jours (Niger, le 22 juin 2023) : 7,82%;
3 ans (Côte d'Ivoire, le 11 juillet 2023) : 6,92%;
5 ans (Togo, le 27 juin 2023) : 7,20%;
- Prochaines tombées du Togo : 42,15 milliards de F CFA de service de la dette prévue en Juillet 2023.

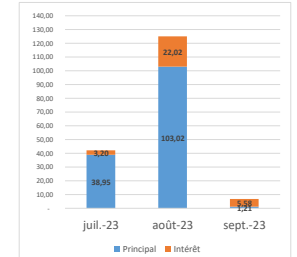
EVOLUTION DES TAUX A 182 JOURS, A 3 ANS ET A 5 ANS DANS L'UNION



DERNIERS TAUX OBSERVES DU TOGO



PROCHAINES TOMBÉES DU TOGO



INJECTION DE LIQUIDITE HEBDOMADAIRE DU 04/07/2023

Montants (milliards)	Mis en adjudication	
		Proposés
	Retenus	6 600,00
	Rejetés	654,29
Taux	Min	3,0000%
	Max	5,0000%
	Marginal	3,0000%
	Moyen Pondéré	3,5970%

DERNIERES ADJUDICATIONS

Date d'adjudication	Libellé	PM/TM	PMP/TMP	Montant émis (milliards)
11/07/23	CI - 5,5% - 3 ans - 12.juillet.26	95,30	96,26	9,84
11/07/23	CI -BT - 12 mois - 09.juillet.24	6,75%	6,58%	19,91
11/07/23	CI -BT - 3 mois - 10.octobre.23	6,35%	6,09%	35,31
27/06/23	TG - 6,25% - 5 ans - 30.juin.28	94,50	96,13	13,96
27/06/23	TG - 6% - 3 ans - 30.juin.26	95,34	95,89	77,85
27/06/23	TG -BT - 12 mois - 27.juin.24	6,68%	6,45%	18,19