

NOTE DE PRE-EMISSION ETAT DU TOGO EMISSION DE BONS ET D'OBLIGATIONS ASSIMILABLES DU TRESOR DU 27/07/2023

ETAT DU TOGO		
CUMUL DES EMISSIONS 2023 AU 26 JUILLET 2023		
Montant en Milliards FCFA		
BT*	OT**	Total
Nombre réalisé en 2023		
14	28	42
Volume réalisé en 2023		
212,74	218,81	432
Remboursement effectués		
20,33	184,34	205
Volume Net		
184,04	-29,50	155
Montant des intérêts		
8,38	63,97	72
Instrument à Venir en T3-2023		
2	6	8
Volume Restant à émettre en T3-2023		
25,00	75,00	100

UMOA		
CUMUL DES EMISSIONS 2023 AU 26 JUILLET 2023		
Montant en Milliards FCFA		
BT*	OT**	Total
Nombre réalisé en 2023		
154	163	317
Volume réalisé en 2023		
2476,64	2060,47	4537
Remboursement effectués		
808,61	1507,90	2317
Volume Net		
1582,18	104,38	1687
Montant des intérêts		
85,85	448,19	534
Instrument à Venir en T3-2023		
24	31	55
Volume Restant à émettre en T3-2023		
225,83	451,42	677

*BT = Bons du Trésor
**OT = Obligations du Trésor
***CUMUL hors Euro bond
(1) service de la dette

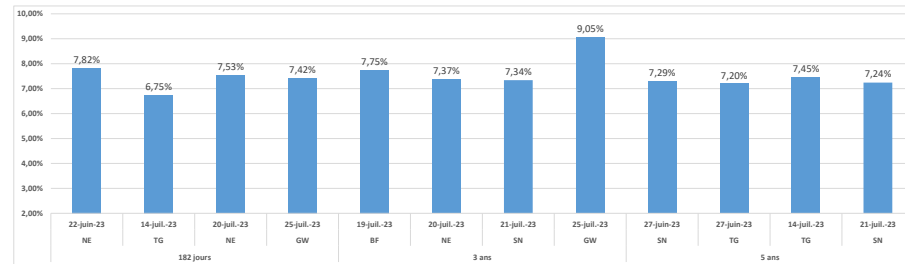
TITRES

Date d'adjudication :	27/07/23		
Date de valeur :	31/07/23		
Montant mis en adjudication :	35 milliards de FCFA		
Titres :	BAT 182 jours	OAT 3 ans	OAT 5 ans
Taux d'intérêt :	Multiples	6,00%	6,25%
Échéance :	28/01/24	31/07/26	31/07/28
Valeur nominale unitaire :	1 000 000 F CFA	10 000 F CFA	10 000 F CFA
ISIN :	TG0000002229	TG0000002245	TG0000002252

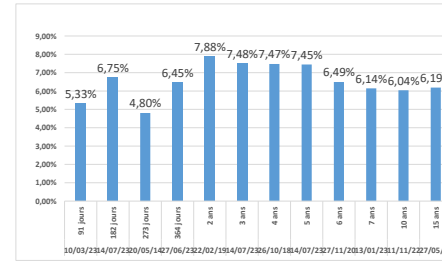
CONTEXTE

- Huitième intervention du Togo sur la maturité 182 jours, quatorzième intervention sur la maturité 3 ans et treizième intervention sur la maturité 5 ans en 2023;
- Dernières interventions du Togo sur les maturités :
182 jours (le 14 juillet 2023) : 6,75%;
3 ans (le 14 juillet 2023) : 7,48%;
5 ans (le 14 juillet 2023) : 7,45%;
- Dernières interventions dans l'Union sur les maturités :
182 jours (Guinée-Bissau, le 25 juillet 2023) : 7,42%;
3 ans (Guinée-Bissau, le 25 juillet 2023) : 9,05%;
5 ans (Sénégal, le 21 juillet 2023) : 7,24%;
- Prochaines tombées du Togo : 16,00 milliards de F CFA de service de la dette prévue en Juillet 2023.

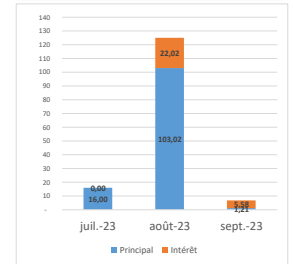
EVOLUTION DES TAUX A 182 JOURS, A 3 ANS ET A 5 ANS DANS L'UNION



DERNIERS TAUX OBSERVES DU TOGO



PROCHAINES TOMBÉES DU TOGO



INJECTION DE LIQUIDITE HEBDOMADAIRE DU 18/07/2023

Montants (milliards)	Mis en adjudication	
	Proposés	7 171,13
	Retenus	6 600,00
Taux	Rejetés	571,13
	Min	3,0000%
	Max	5,0000%
	Marginal	3,0000%
	Moyen Pondéré	3,3651%

DERNIERES ADJUDICATIONS

Date d'adjudication	Libellé	PM/TM	PMP/TMP	Montant émis (milliards)
25/07/23	GB - 6,25% - 3 ans - 20.juin.26	92,00	93,09	3,25
25/07/23	GB - BT - 6 mois - 23.janvier.24	8,00%	7,42%	10,50
24/07/23	C1 - BT - 3 mois - 23.octobre.23	6,35%	6,24%	31,60
21/07/23	SN - 6,15% - 5 ans - 24.juillet.28	94,00	9554,92%	7,11
21/07/23	SN - 6% - 3 ans - 24.juillet.26	95,50	9650,75%	25,85
21/07/23	SN - BT - 12 mois - 21.juillet.24	0,00%	0,00%	0,00