

NOTE DE PRE-EMISSION ETAT DE LA CÔTE D'IVOIRE EMISSION DE BONS ASSIMILABLES DU TRESOR DU 14/08/2023

ETAT DE LA CÔTE D'IVOIRE

CUMUL DES EMISSIONS 2023 AU 11 AOÛT 2023		
Montant en Milliards FCFA		
BT*	OT**	Total
Nombre réalisé en 2023		
43	28	71
Volume réalisé en 2023		
1229,50	492,25	1722
Remboursement effectués		
495,48	423,55	919
Volume Net		
705,04	-34,52	671
Montant des intérêts		
28,98	103,21	132
Instrument à Venir en 2023		
-1	3	2
Volume Restant à émettre en 2023		
-50,25	15,00	-35

UMOA

CUMUL DES EMISSIONS 2023 AU 11 AOÛT 2023		
Montant en Milliards FCFA		
BT*	OT**	Total
Nombre réalisé en 2023		
161	170	331
Volume réalisé en 2023		
2577,62	2086,14	4664
Remboursement effectués		
939,41	1686,49	2845
Volume Net		
1548,30	-99,76	1449
Montant des intérêts		
89,91	499,40	590
Instrument à Venir en 2023		
18	26	44
Volume Restant à émettre en 2023		
157,49	389,76	547

*BT = Bons du Trésor
**OT = Obligations du Trésor
***CUMUL hors Euro bond
¹service de la dette

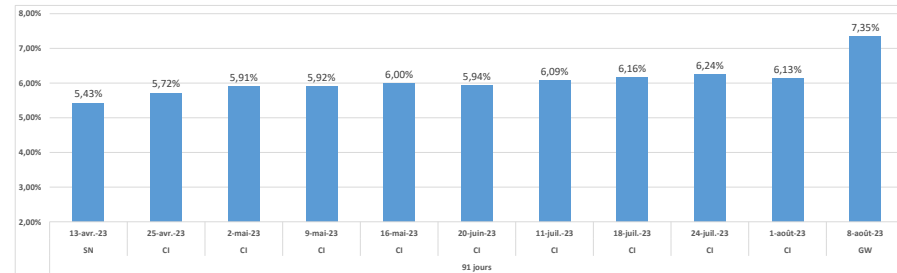
TITRES

Date d'adjudication :	14/08/23
Date de valeur :	16/08/23
Montant mis en adjudication :	30 milliards de FCFA
Titres :	BAT 91 jours
Taux d'intérêt :	Multiples
Échéance :	14/11/23
Valeur nominale unitaire :	1 000 000 F CFA
ISIN :	CI0000006664

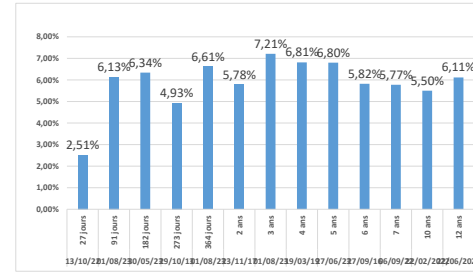
CONTEXTE

- Quatorzième intervention de la Côte d'Ivoire sur la maturité 91 jours en 2023.
- Dernière intervention de Côte d'Ivoire sur la maturité : 91 jours (le 01 août 2023) : 6,13%
- Dernière intervention dans l'Union sur la maturité : 91 jours (Guinée-Bissau, le 08 août 2023) : 7,35%
- Prochaines tombées de Côte d'Ivoire : 107,73 milliards de F CFA de service de la dette prévu en Août 2023.

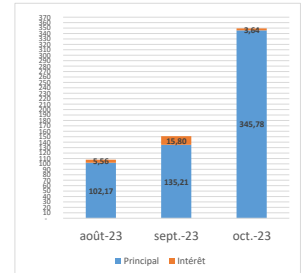
EVOLUTION DES TAUX A 91 JOURS DANS L'UNION



DERNIERS TAUX OBSERVES DE LA CÔTE D'IVOIRE



PROCHAINES TOMBÉES DE LA COTE D'IVOIRE



INJECTION DE LIQUIDITE HEBDOMADAIRE DU 08/08/2023

Montants (milliards)	Mis en adjudication	
		Proposés
	Retenus	6 600,00
	Rejetés	443,41
Taux	Min	3,0000%
	Max	5,0000%
	Marginal	3,0000%
	Moyen Pondéré	3,2218%

DERNIERES ADJUDICATIONS

Date d'adjudication	Libellé	PM/TM	PMP/TMP	Montant émis (milliards)
09/08/23	ML - 6% - 3 ans - 10.août.26	93,36	94,88	2,45
09/08/23	ML -BT - 12 mois - 07.août.24	7,99%	7,65%	16,19
09/08/23	ML -BT - 6 mois - 07.février.24	7,70%	7,25%	27,58
08/08/23	GB - BT - 12 mois - 27.juin.24	7,25%	7,19%	7,43
08/08/23	GB - BT - 3 mois - 07.novembre.23	7,80%	7,35%	3,57
01/08/23	CI - 5,5% - 3 ans - 02.août.26	95,35	95,52	6,10