

NOTE DE PRE-EMISSION ETAT DE LA CÔTE D'IVOIRE EMISSION DE BONS ET D'OBLIGATIONS ASSIMILABLES DU TRESOR DU 07/09/2023

ETAT DE LA CÔTE D'IVOIRE		
CUMUL DES EMISSIONS 2023 AU 06 SEPTEMBRE 2023		
Montant en Milliards FCFA		
BT*	OT**	Total
Nombre réalisé en 2023		
48	30	78
Volume réalisé en 2023		
1342,93	540,19	1883
Remboursement effectués		
597,65	423,55	1021
Volume Net		
713,40	7,87	721
Montant des intérêts		
31,88	108,77	141
Instrument à Venir en T3-2023		
2	2	4
Volume Restant à émettre en T3-2023		
40,00	10,00	50
UMOA		
CUMUL DES EMISSIONS 2023 AU 06 SEPTEMBRE 2023		
Montant en Milliards FCFA		
BT*	OT**	Total
Nombre réalisé en 2023		
177	187	364
Volume réalisé en 2023		
2768,07	2272,04	5040
Remboursement effectués		
1326,79	1792,78	3120
Volume Net		
1344,38	-55,44	1289
Montant des intérêts		
96,90	534,69	632
Instrument à Venir en T3-2023		
8	12	20
Volume Restant à émettre en T3-2023		
17,00	189,59	207

*BT = Bons du Trésor
**OT = Obligations du Trésor

TITRES

Date d'adjudication :	07/09/23		
Date de valeur :	08/09/23		
Montant mis en adjudication :	50 milliards de FCFA		
Titres :	BAT 91 jours	BAT 364 jours	OAT 3 ans
Taux d'intérêt :	Multiples	Multiples	5,50%
Échéance :	07/12/23	05/09/24	08/09/26
Valeur nominale unitaire :	1 000 000 F CFA	1 000 000 F CFA	10 000 F CFA
ISIN :	CI0000006755	CI0000006763	CI0000006771

CONTEXTE

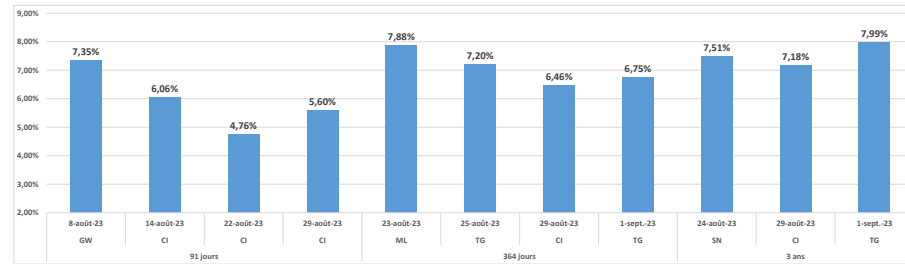
• Dix-septième (17) interventions de la Côte d'Ivoire sur la maturité 91 jours, Vingt-unième (21) interventions sur la maturité 364 jours et dix-huitième (18) interventions sur la maturité 3 ans en 2023.

• Dernières interventions de Côte d'Ivoire sur les maturités :
91 jours (le 29 août 2023) : 5,60%
364 jours (le 29 août 2023) : 6,46%
3 ans (le 29 août 2023) : 7,18%

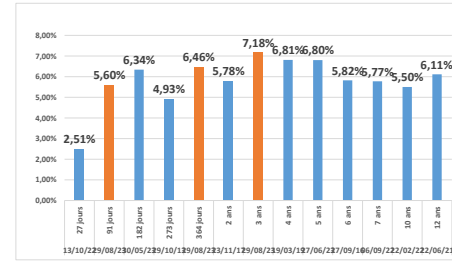
• Dernières interventions dans l'Union sur les maturités :
91 jours (Côte d'Ivoire, le 29 août 2023) : 5,60%
364 jours (Togo, le 01 septembre 2023) : 6,75%
3 ans (Togo, le 01 septembre 2023) : 7,99%

• Prochaines tombées de Côte d'Ivoire : 151,01 milliards de F CFA de service de la dette prévu en Septembre 2023.

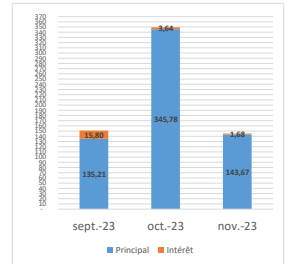
EVOLUTION DES TAUX A 91 JOURS, A 364 JOURS ET A 3 ANS DANS L'UNION



DERNIERS TAUX OBSERVES DE LA CÔTE D'IVOIRE



PROCHAINES TOMBÉES DE LA CÔTE D'IVOIRE



INJECTION DE LIQUIDITE HEBDOMADAIRE DU 29/08/2023

Montants (milliards)	Mis en adjudication	6 550,00
	Proposés	7 256,03
	Retenus	6 550,00
	Rejetés	706,03
Taux	Min	3,0000%
	Max	5,0000%
	Marginal	3,0000%
	Moyen Pondéré	3,1712%

DERNIERES ADJUDICATIONS

Date d'adjudication	Libellé	PM/TM	PMP/TMP	Montant émis (milliards)
01/09/23	TG - 6% - 3 ans - 31.juillet.26	95,00	95,00	2,00
01/09/23	TG - BT - 12 mois - 01.septembre.24	6,75%	6,75%	15,51
29/08/23	CI - 5,5% - 3 ans - 30.aout.26	95,56	95,60	2,40
29/08/23	CI - BT - 12 mois - 27.aout.24	6,50%	6,46%	15,70
29/08/23	CI - BT - 3 mois - 28.novembre.23	6,04%	5,60%	22,28
25/08/23	TG - 6,25% - 5 ans - 31.juillet.28	94,00	94,77	5,67