

NOTE DE PRE-EMISSION ETAT DU MALI EMISSION DE BONS ET D'OBLIGATIONS ASSIMILABLES DU TRESOR DU 06/09/2023

ETAT DU MALI		
CUMUL DES EMISSIONS 2023 AU 05 SEPTEMBRE 2023		
Montant en Milliards FCFA		
BT*	OT**	Total
Nombre réalisé en 2023		
24	39	63
Volume réalisé en 2023		
208,47	312,58	521
Remboursement effectués		
51,03	263,38	314
Volume Net		
145,04	-12,49	133
Montant des intérêts		
12,41	61,69	74
Instrument à Venir en T3-2023		
2	1	3
Volume Restant à émettre en T3-2023		
21,67	13,33	35

UMOA		
CUMUL DES EMISSIONS 2023 AU 05 SEPTEMBRE 2023		
Montant en Milliards FCFA		
BT*	OT**	Total
Nombre réalisé en 2023		
177	187	364
Volume réalisé en 2023		
2768,07	2272,04	5040
Remboursement effectués		
1102,33	1783,77	2886
Volume Net		
1567,74	-38,67	1529
Montant des intérêts		
98,00	526,93	625
Instrument à Venir en T3-2023		
8	12	20
Volume Restant à émettre en T3-2023		
17,00	189,59	207

*BT = Bons du Trésor
**OT = Obligations du Trésor

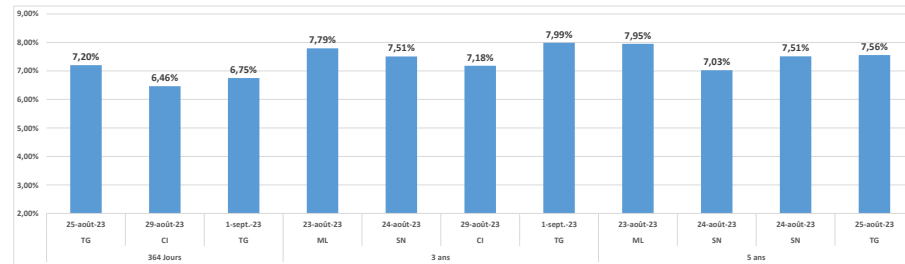
TITRES

Date d'adjudication :	06/09/23		
Date de valeur :	07/09/23		
Montant mis en adjudication :	25 milliards de FCFA		
Titres :	BAT 364 Jours	OAT 3 ans	OAT 5 ans
Taux d'intérêt :	Multiples	6,00%	6,20%
Échéance :	21/08/24	24/08/26	24/08/28
Valeur nominale unitaire :	1 000 000 F CFA	10 000 F CFA	10 000 F CFA
ISIN :	ML0000002500	ML0000002518	ML0000002526

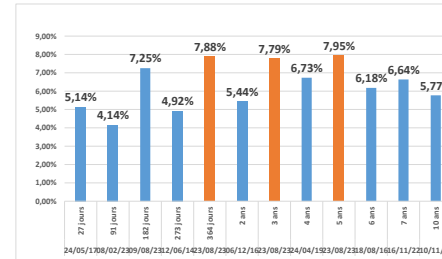
CONTEXTE

- Onzième (11) intervention du Mali sur la maturité 364 jours, seizième (16) intervention sur la maturité 3 ans et douzième (12) intervention sur la maturité 5 ans en 2023.
- Dernières interventions de Mali sur les maturités :
364 jours (le 23 Août 2023) : 7,88%
3 ans (le 23 Août 2023) : 7,79%
5 ans (le 23 Août 2023) : 7,95%
- Dernières interventions dans l'Union sur les maturités :
364 jours (Togo, le 01 Septembre 2023) : 6,75%
3 ans (Togo, le 01 Septembre 2023) : 7,99%
5 ans (Togo, le 25 Août 2023) : 7,56%
- Prochaines tombées de Mali : 21,92 milliards de F CFA de service de la dette prévu en Septembre 2023.

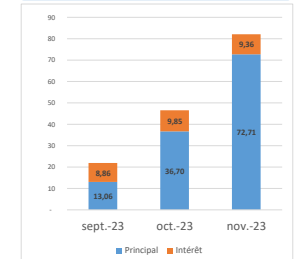
EVOLUTION DES TAUX A 350 JOURS, A 3 ANS ET A 5 ANS DANS L'UNION



DERNIERS TAUX OBSERVES DU MALI



PROCHAINES TOMBÉES DU MALI



INJECTION DE LIQUIDITE HEBDOMADAIRE DU 29/08/2023

Montants (milliards)	Mis en adjudication	6 550,00
	Proposés	7 256,03
	Retenus	6 550,00
	Rejetés	706,03
Taux	Min	3,0000%
	Max	5,0000%
	Marginal	3,0000%
	Moyen Pondéré	3,1712%

DERNIERES ADJUDICATIONS

Date d'adjudication	Libellé	PM/TM	PMP/TMP	Montant émis (milliards)
01/09/23	TG - 6% - 3 ans - 31.juillet.26	95,00	95,00	2,00
01/09/23	TG - BT - 12 mois - 01.septembre.24	6,75%	6,75%	15,51
29/08/23	CI - 5,5% - 3 ans - 30.août.26	95,56	95,60	2,40
29/08/23	CI - BT - 12 mois - 27.août.24	6,50%	6,46%	15,70
29/08/23	CI - BT - 3 mois - 28.novembre.23	6,04%	5,60%	22,28
25/08/23	TG - 6,25% - 5 ans - 31.juillet.28	94,00	94,77	5,67