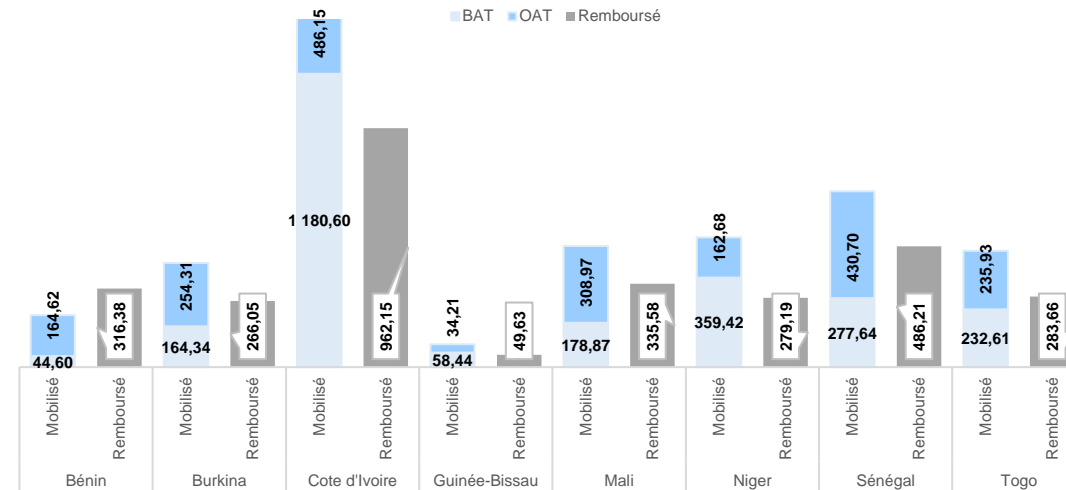


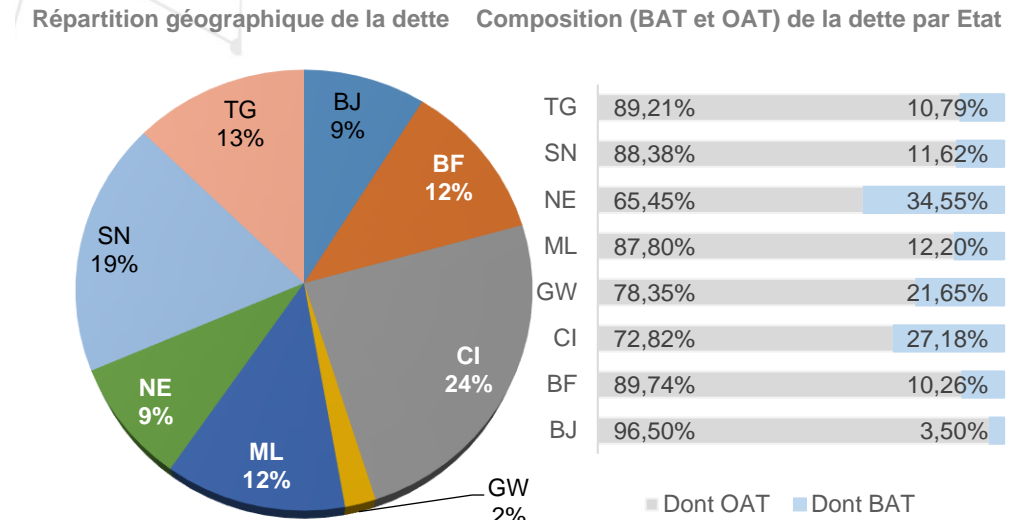
## Situation du Marché au 31 Juillet 2023

Libellés	Montant en Milliards de F CFA	Var.
<b>Montant Mobilisé</b>		
<b>Montants Total Mobilisés en 2023 :</b>	<b>4 574,10</b>	<b>+38,72%</b>
BAT :	2 496,52	+148,08%
OAT :	2 077,59	-9,32%
<b>Nombre d'Adjudications en 2023 :</b>	<b>101</b>	<b>-0,98%</b>
<b>Montant Total Remboursé en 2023 :</b>	<b>2 978,85</b>	<b>+45,14%</b>
<b>Encours de la Dette</b>		
<b>Encours de la dette UMOA :</b>	<b>14 275,80</b>	<b>-0,53%</b>
Bénin :	1 273,63	-1,20%
Burkina :	1 684,43	+0,42%
Côte d'Ivoire :	3 478,96	+0,62%
Guinée-Bissau :	302,83	+1,32%
Mali :	1 778,23	-1,44%
Niger :	1 272,85	+0,03%
Sénégal :	2 667,00	-1,64%
Togo :	1 818,21	-1,22%
<b>Compte Client :</b>	<b>1 205,31</b>	<b>+4,84%</b>
<b>Compte Propre :</b>	<b>13 072,32</b>	<b>-0,98%</b>

## Cumul des Montants Mobilisés et Remboursés Par Etat sur l'année 2023 (en Milliards de F CFA)



## Répartition de l'encours de la dette par adjudication de la zone UMOA



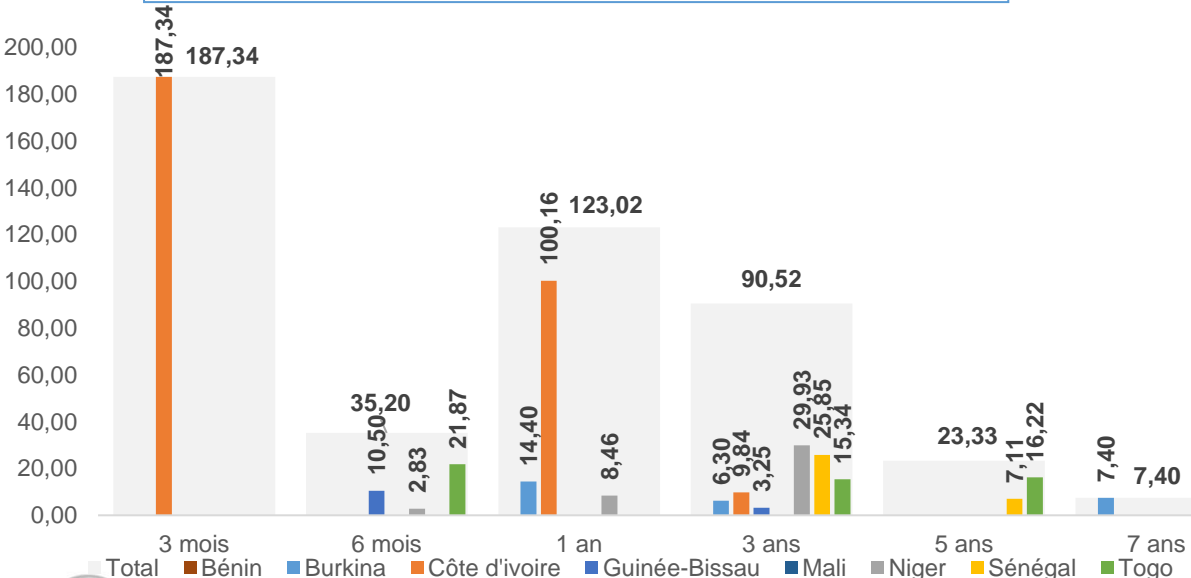
## Evolution des montants levés par mois (glissement mensuel et annuel)

Libellés	juil-23	juin-23	Variation	juil-22	Variation
Montants mobilisés (en Mds de F CFA) :	466,81	1686,59	-72,32%	522,85	-10,72%
Dont Compte Client :	41,63	34,33	21,26%	21,03	97,97%
Durée de vie moyenne (en année) :	2,34	2,61	-10,19%	3,22	-27,33%
Montants Remboursés (en Mds de F CFA) :	597,99	517,76	15,50%	627,31	-4,67%
Nombre d'Adjudication :	10	22	-54,55%	10	0,00%
Taux de Couverture Moyen :	111,04%	173,57%	-36,03%	163,67%	-32,16%

## Montants mobilisés et remboursés par Etat en Milliards de F CFA

Emetteur	Mobilisé en BAT	Mobilisé en OAT	Total Mobilisé	Remboursé
Bénin				17,41
Burkina	14,40	13,70	28,10	27,35
Cote d'Ivoire	287,50	9,84	297,33	303,47
Guinée-Bissau	10,50	3,25	13,75	10,47
Mali				32,14
Niger	11,29	29,93	41,22	52,03
Sénégal		32,96	32,96	89,91
Togo	21,87	31,57	53,44	65,22
<b>UMOA</b>	<b>345,56</b>	<b>121,25</b>	<b>466,81</b>	<b>597,99</b>

## Répartition des Montants levés par Maturité en Milliards de F CFA



## Récapitulatif des émissions réalisées

Date d'émission	Emetteur	Maturité	Montant Annoncé (milliards FCFA)	Montant Soumis (milliards FCFA)	Montant mobilisé (milliards FCFA)	Taux/Rendement Moyen Pondéré	Nombre de Participant	Spread Rend. Marg. & Min	
11/07/2023	Cote d'Ivoire	3 mois	60,00	35,32	35,31	6,09%	23	1,39%	
		12 mois		29,94	19,91	6,58%		0,86%	
		3 ans		9,84	9,84	6,92%		0,67%	
14/07/2023	Cote d'Ivoire	12 mois	80,25	80,25	80,25	6,31%	7	0,72%	
		Togo		6 mois	18,84	2,00		6,75%	0,00%
		3 ans		2,33	2,33	7,48%		1,66%	
18/07/2023	Cote d'Ivoire	5 ans	115,00	12,12	12,12	7,45%	9	0,67%	
		3 mois		120,45	120,43	6,16%		0,62%	
		Burkina		12 mois	14,40	14,40		7,39%	1,57%
19/07/2023	Niger	3 ans	30,00	6,30	6,30	7,75%	12	1,23%	
		7 ans		12,08	7,40	7,52%		1,30%	
		6 mois		4,33	2,83	7,53%		0,75%	
20/07/2023	Sénégal	12 mois	40,00	8,46	8,46	7,13%	16	1,19%	
		3 ans		30,43	29,93	7,37%		1,67%	
		3 ans		25,85	25,85	7,34%		0,64%	
21/07/2023	Cote d'Ivoire	5 ans	15,00	7,11	7,11	7,24%	15	0,79%	
		3 ans		32,00	31,60	6,24%		0,36%	
		6 mois		10,50	10,50	7,42%		1,08%	
24/07/2023	Guinée-Bissau	3 ans	12,50	3,25	3,25	9,05%	11	2,10%	
		6 mois		20,87	19,87	6,98%		0,81%	
		3 ans		14,02	13,02	7,82%		0,79%	
27/07/2023	Togo	5 ans	35,00	4,10	4,10	7,46%	25	0,49%	

## Situation des rendements de sortie des Opérations au 31 juillet 2023

