

NOTE DE PRE-EMISSION ETAT DU BÉNIN EMISSION DE BONS ET D'OBLIGATIONS ASSIMILABLES DU TRESOR DU 21/09/2023

ETAT DU BÉNIN CUMUL DES EMISSIONS 2023 AU 14 SEPTEMBRE 2023		
Montant en Milliards FCFA		
BT*	OT**	Total
Nombre réalisé en 2023		
6	8	14
Volume réalisé en 2023		
44,60	164,62	209
Remboursement effectués		
31,80	289,00	321
Volume Net		
11,26	-193,55	-182
Montant des intérêts		
1,54	69,17	71
Instrument à Venir en T3-2023		
2	1	3
Volume Restant à émettre en T3-2023		
21,67	18,33	40

UMOA CUMUL DES EMISSIONS 2023 AU 14 SEPTEMBRE 2023		
Montant en Milliards FCFA		
BT*	OT**	Total
Nombre réalisé en 2023		
200	204	404
Volume réalisé en 2023		
2981,70	2385,59	5367
Remboursement effectués		
1206,81	1654,02	2861
Volume Net		
1666,32	180,52	1847
Montant des intérêts		
108,57	551,05	660
Instrument à Venir en T3-2023		
2	3	#VALEUR!
Volume Restant à émettre en T3-2023		
8,33	109,75	#VALEUR!

*BT = Bons du Trésor
**OT = Obligations du Trésor

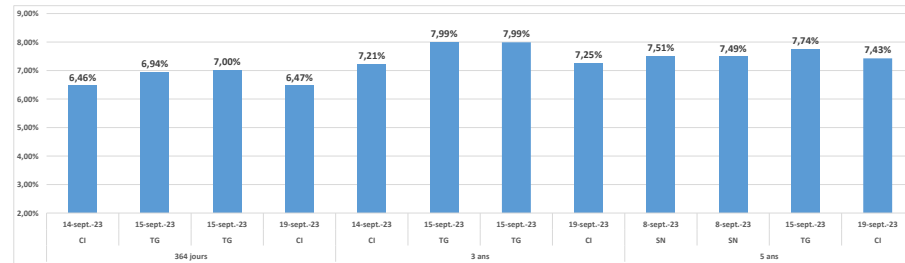
TITRES

Date d'adjudication :	21/09/23		
Date de valeur :	22/09/23		
Montant mis en adjudication :	30 milliards de FCFA		
Titres :	BAT 364 jours	OAT 3 ans	OAT 5 ans
Taux d'intérêt :	Multiples	5,50%	5,75%
Échéance :	19/09/24	30/06/26	30/06/28
Valeur nominale unitaire :	1 000 000 F CFA	10 000 F CFA	10 000 F CFA
ISIN :	BJ0000001905	BJ0000001889	BJ0000001897

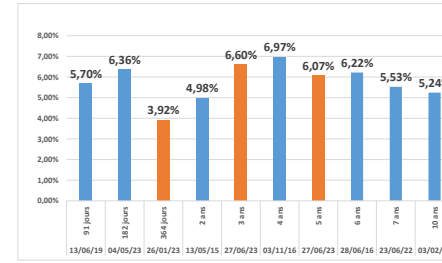
CONTEXTE

- Sixième intervention du Bénin sur les maturités 364 jours et 3 ans, quatrième intervention sur la maturité 5 ans en 2023.
- Dernières interventions du Bénin sur les maturités 364 jours (le 26 janvier 2023) : 3,92%; 3 ans (le 27 juin 2023) : 6,60%; 5 ans (le 27 juin 2023) : 6,07%;
- Dernières interventions dans l'Union sur les maturités : 364 jours (Côte d'Ivoire, le 19 septembre 2023) : 6,47%; 3 ans (Côte d'Ivoire, le 19 septembre 2023) : 7,25%; 5 ans (Côte d'Ivoire, le 19 septembre 2023) : 7,43%;
- Prochaines tombées du Bénin : 0,81 milliards de FCFA de service de la dette prévu en septembre 2023.

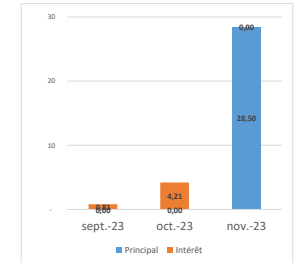
EVOLUTION DES TAUX A 364 JOURS, A 3 ANS ET A 5 ANS DANS L'UNION



DERNIERS TAUX OBSERVES DU BÉNIN



PROCHAINES TOMBÉES DU BÉNIN



INJECTION DE LIQUIDITE HEBDOMADAIRE DU 19/09/2023

Montants (milliards)	Mis en adjudication	6 700,00
	Proposés	7 636,15
	Retenus	6 700,00
	Rejetés	936,15
Taux	Min	3,2500%
	Max	5,0100%
	Marginal	3,2500%
	Moyen Pondéré	3,4167%

DERNIERES ADJUDICATIONS

Date d'adjudication	Libellé	PM/TM	PMP/TMP	Montant émis (milliards)
19/09/23	CI - 6% - 7 ans - 20.septembre.30	92,00	92,28	2,30
19/09/23	CI - 5,7% - 5 ans - 20.septembre.28	93,00	93,00	4,00
19/09/23	CI - 5,5% - 3 ans - 30.aout.26	95,50	95,50	48,33
19/09/23	CI - BT - 12 mois - 17.septembre.24	6,50%	6,47%	116,45
15/09/23	TG - 6,25% - 5 ans - 31.juillet.28	93,03	94,11	7,11
15/09/23	TG - 6% - 3 ans - 31.juillet.26	95,05	95,05	1,56