

## NOTE DE PRE-EMISSION ETAT DU MALI EMISSION DE BONS ET D'OBLIGATIONS ASSIMILABLES DU TRESOR DU 20/09/2023

ETAT DU MALI		
CUMUL DES EMISSIONS 2023 AU 18 SEPTEMBRE 2023		
Montant en Milliards FCFA		
BT*	OT**	Total
Nombre réalisé en 2023		
28	42	70
Volume réalisé en 2023		
232,54	313,95	546
Remboursement effectués		
53,09	276,18	329
Volume Net		
167,05	-28,74	138
Montant des intérêts		
12,41	66,51	79
Instrument à Venir en T3-2023		
1	2	3
Volume Restant à émettre en T3-2023		
13,34	16,67	30

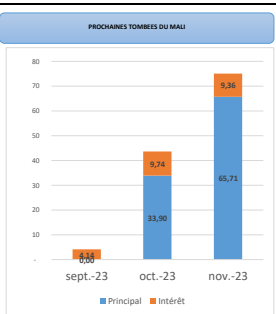
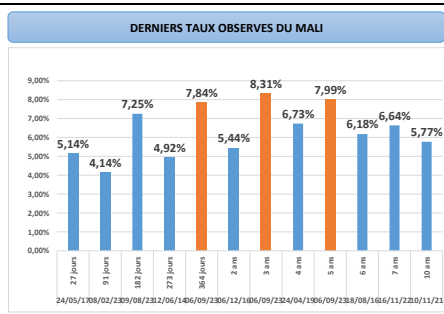
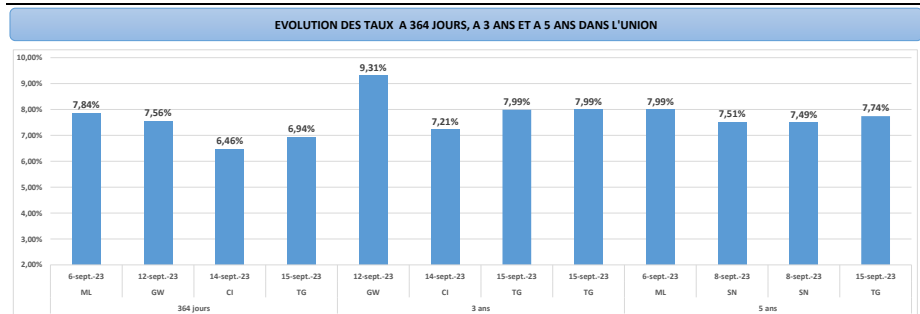
UMOA		
CUMUL DES EMISSIONS 2023 AU 18 SEPTEMBRE 2023		
Montant en Milliards FCFA		
BT*	OT**	Total
Nombre réalisé en 2023		
190	198	388
Volume réalisé en 2023		
2865,25	2330,96	5196
Remboursement effectués		
1188,63	1812,61	3001
Volume Net		
1575,67	-36,39	1539
Montant des intérêts		
100,95	554,74	656
Instrument à Venir en T3-2023		
2	3	5
Volume Restant à émettre en T3-2023		
8,33	109,75	118

\*BT = Bons du Trésor  
\*\*OT = Obligations du Trésor

TITRES			
Date d'adjudication :	20/09/23		
Date de valeur :	21/09/23		
Montant mis en adjudication :	25 milliards de FCFA		
Titres :	BAT 364 jours	OAT 3 ans	OAT 5 ans
Taux d'intérêt :	Multiples	6,00%	6,20%
Échéance :	18/09/24	21/09/26	21/09/28
Valeur nominale unitaire :	1 000 000 F CFA	10 000 F CFA	10 000 F CFA
ISIN :	ML0000002534	ML0000002559	ML0000002567

### CONTEXTE

- Douzième (12) intervention du Mali sur la maturité 364 jours, dix-septième (17) intervention sur la maturité 3 ans et treizième (13) intervention sur la maturité 5 ans en 2023.
- Dernières interventions du Mali sur les maturités :  
364 jours (le 06 Septembre 2023) : 7,84%  
3 ans (le 06 Septembre 2023) : 8,31%  
5 ans (le 06 Septembre 2023) : 7,99%
- Dernières interventions dans l'Union sur les maturités :  
364 jours (Togo, le 15 Septembre 2023) : 6,94%  
3 ans (Togo, le 15 Septembre 2023) : 7,99%  
5 ans (Togo, le 15 Septembre 2023) : 7,74%
- Prochaines tombées de Mali : 4,14 milliards de F CFA de service de la dette prévu en Septembre 2023.



### INJECTION DE LIQUIDITE HEBDOMADAIRE DU 12/09/2023

Montants (milliards)	Mis en adjudication	6 500,00
	Proposés	7 270,16
	Retenus	6 500,00
Taux	Rejetés	770,16
	Min	3,0000%
	Max	5,0000%
	Marginal	3,0000%
	Moyen Pondéré	3,2428%

### DERNIERES ADJUDICATIONS

Date d'adjudication	Libellé	PM/TM	PMP/TMP	Montant émis (milliards)
15/09/23	TG - 6,25% - 5 ans - 31.juillet.28	93,03	94,11	7,11
15/09/23	TG - 6% - 3 ans - 31.juillet.26	95,05	95,05	1,56
15/09/23	TG - 6% - 3 ans - 31.juillet.26	95,00	95,05	16,76
15/09/23	TG - BT - 12 mois - 15.septembre.24	7,00%	7,00%	10,24
15/09/23	TG - BT - 12 mois - 15.septembre.24	7,49%	6,94%	8,14
14/09/23	CI - 5,5% - 3 ans - 08.septembre.26	95,00	95,54	1,05