

NOTE DE PRE-EMISSION ETAT DU BÉNIN EMISSION DE BONS ET D'OBLIGATIONS ASSIMILABLES DU TRESOR DU 19/10/2023

ETAT DU BÉNIN		
CUMUL DES EMISSIONS 2023 AU 18 OCTOBRE 2023		
Montant en Milliards FCFA		
BT*	OT**	Total
Nombre réalisé en 2023		
8	12	20
Volume réalisé en 2023		
66,73	258,47	325
Remboursement effectués		
31,80	289,00	321
Volume Net		
31,78	-104,72	-73
Montant des intérêts		
3,15	74,19	77
Instrument à Venir en 2023		
3	3	6
Volume Restant à émettre en 2023		
35,00	30,00	65

UMOA		
CUMUL DES EMISSIONS 2023 AU 18 OCTOBRE 2023		
Montant en Milliards FCFA		
BT*	OT**	Total
Nombre réalisé en 2023		
225	226	451
Volume réalisé en 2023		
3183,63	3406,65	6590
Remboursement effectués		
1944,57	1916,02	3861
Volume Net		
1125,42	891,05	2016
Montant des intérêts		
113,64	599,58	713
Instrument à Venir en 2023		
20	13	33
Volume Restant à émettre en 2023		
308,68	145,80	454

*BT = Bons du Trésor
**OT = Obligations du Trésor
***CUMUL hors Euro bond
1) service de la dette

TITRES			
Date d'adjudication :	19/10/23		
Date de valeur :	20/10/23		
Montant mis en adjudication :	30 milliards de FCFA		
Titres :	BAT 364 jours	OAT 3 ans	OAT 5 ans
Taux d'intérêt :	Multiples	5,50%	5,75%
Échéance :	26/09/24	20/10/26	20/10/28
Valeur nominale unitaire :	1 000 000 F CFA	10 000 F CFA	10 000 F CFA
ISIN :	BJ0000001913	BJ0000001962	BJ0000001970

CONTEXTE

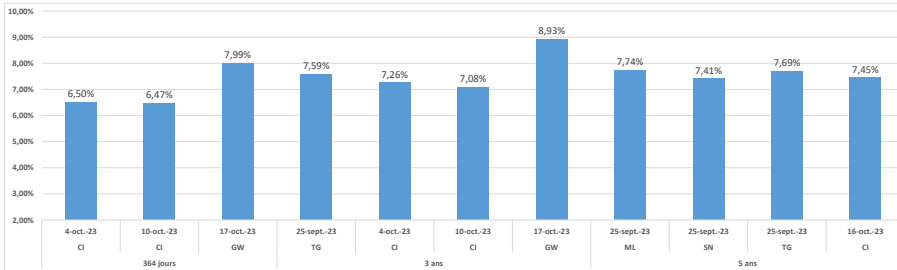
• Huitième interventions du Bénin sur les maturités 364 jours et 3 ans; sixième interventions sur la maturité 5 ans en 2023.

• Dernières interventions du Bénin sur les maturités 364 jours (le 25 septembre 2023) : 5,53%; 3 ans (le 25 septembre 2023) : 6,93%; 5 ans (le 25 septembre 2023) : 6,66%;

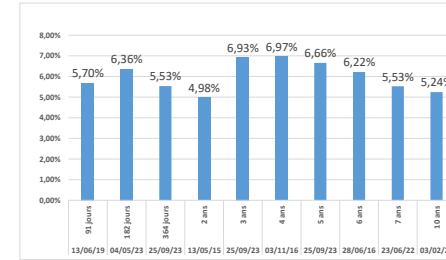
• Dernières interventions dans l'Union sur les maturités : 364 jours (Guinée-Bissau, le 17 octobre 2023) : 7,99%; 3 ans (Guinée-Bissau, le 17 octobre 2023) : 8,93%; 5 ans (Côte d'Ivoire, le 16 octobre 2023) : 7,45%;

• Prochaines tombées du Bénin : 29 milliards de FCFA de service de la dette prévu en novembre 2023.

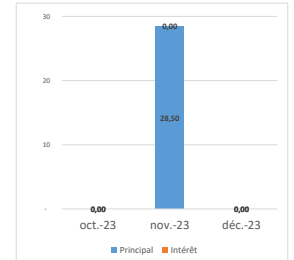
EVOLUTION DES TAUX A 364 JOURS, A 3 ANS ET A 5 ANS DANS L'UNION



DERNIERS TAUX OBSERVES DU BÉNIN



PROCHAINES TOMBÉES DU BÉNIN



INJECTION DE LIQUIDITE HEBDOMADAIRE DU 10/10/2022

Montants (milliards)	Mis en adjudication	6 550,12
	Proposés	7 583,12
	Retenus	6 550,00
	Rejetés	1 033,12
Taux	Min	3,2500%
	Max	5,0000%
	Marginal	3,2500%
	Moyen Pondéré	3,4145%

DERNIERES ADJUDICATIONS

Date d'adjudication	Libellé	PM/TM	PMP/TMP	Montant émis (milliards)
17/10/23	GB - 6,25% - 3 ans - 18.octobre.26	92,00	93,22	2,34
17/10/23	GB - BT - 12 mois - 15.octobre.24	8,05%	7,99%	3,68
16/10/23	CI - 5,7% - 5 ans - 20.septembre.28	93,00	93,00	8,92
16/10/23	CI - BT - 1 mois - 13.novembre.23	5,10%	4,30%	22,00
10/10/23	CI - 5,5% - 3 ans - 11.octobre.26	95,60	95,86	6,10
10/10/23	CI - BT - 12 mois - 08.octobre.24	6,50%	6,47%	6,81