

NOTE DE PRE-EMISSION ETAT DE LA GUINÉE-BISSAU EMISSION DE BONS ET D'OBLIGATIONS ASSIMILABLES DU TRESOR DU 17/10/2023

ETAT DE LA GUINÉE-BISSAU		
CUMUL DES EMISSIONS 2023 AU 16 OCTOBRE 2023		
Montant en Milliards FCFA		
BT*	OT**	Total
Nombre réalisé en 2023		
19	11	30
Volume réalisé en 2023		
78,12	48,23	126
Remboursement effectués		
21,02	34,74	56
Volume Net		
53,44	0,98	54
Montant des intérêts		
3,66	12,51	16
Instrument à Venir en 2023		
1	1	2
Volume Restant à émettre en 2023		
3,50	3,50	7

UMOA		
CUMUL DES EMISSIONS 2023 AU 16 OCTOBRE 2023		
Montant en Milliards FCFA		
BT*	OT**	Total
Nombre réalisé en 2023		
223	224	447
Volume réalisé en 2023		
3157,95	3395,40	6553
Remboursement effectués		
1854,41	1875,05	3729
Volume Net		
1190,27	930,27	2121
Montant des intérêts		
113,27	590,08	703
Instrument à Venir en 2023		
21	14	35
Volume Restant à émettre en 2023		
323,68	168,80	492

*BT = Bons du Trésor
**OT = Obligations du Trésor
***CUMUL hors Euro bond
(1) service de la dette

TITRES		
Date d'adjudication :	17/10/23	
Date de valeur :	18/10/23	
Montant mis en adjudication :	7 milliards de FCFA	
Titres :	BAT 364 jours	OAT 3 ans
Taux d'intérêt :	Multiples 6,25%	
Échéance :	15/10/24	18/10/26
Valeur nominale unitaire :	1 000 000 F CFA	10 000 F CFA
ISIN :	GW0000000814	GW0000000822

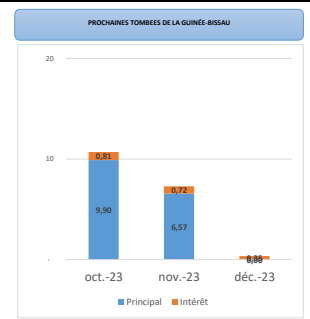
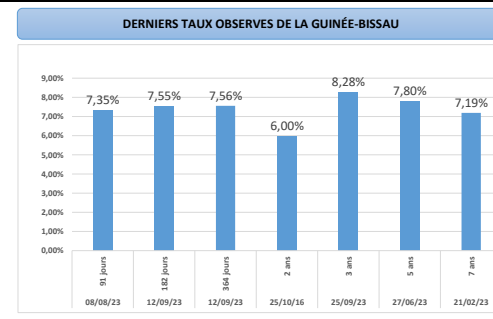
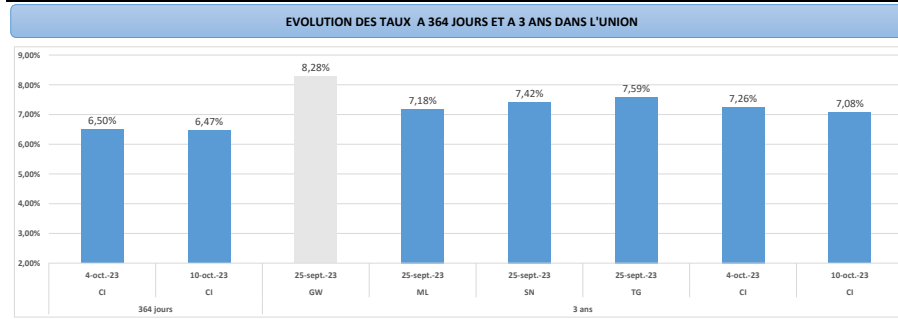
CONTEXTE

- Neuvième (09) intervention de la Guinée-Bissau sur la maturité 364 jours et huitième (08) intervention sur la maturité 3 ans en 2023;

- Dernières interventions de la Guinée-Bissau sur les maturités :
364 jours (le 12 septembre 2023) : 7,56%
3 ans (le 25 septembre 2023) : 8,28%

- Dernières interventions dans l'Union sur les maturités :
364 jours (Côte d'Ivoire, le 10 octobre 2023) : 6,47%
3 ans (Côte d'Ivoire, le 10 octobre 2023) : 7,08%

- Prochaines tombées de la Guinée-Bissau 11 milliards de F CFA de service de la dette prévue Octobre 2023.



INJECTION DE LIQUIDITE HEBDOMADAIRE DU 20/09/2022

Montants (milliards)	Mis en adjudication	
	Mis en adjudication	6 550,00
	Proposés	7 583,12
	Retenus	6 550,00
Taux	Rejetés	
	Rejetés	1 033,12
	Min	3,2500%
	Max	5,0000%
	Marginal	3,2500%
	Moyen Pondéré	3,4145%

DERNIERES ADJUDICATIONS

Date d'adjudication	Libellé	PM/TM	PMP/TMP	Montant émis (milliards)
10/10/23	CI - 5,5% - 3 ans - 11.octobre.26	95,60	95,86	6,10
10/10/23	CI - BT - 12 mois - 08.octobre.24	6,50%	6,47%	6,81
10/10/23	CI - BT - 1 mois - 07.novembre.23	4,70%	4,02%	25,00
04/10/23	CI - 5,5% - 3 ans - 08.septembre.26	95,50	95,50	10,43
04/10/23	CI - BT - 12 mois - 26.septembre.24	6,50%	6,50%	66,55
04/10/23	CI - BT - 12 mois - 04.décembre.23	2,25%	2,59%	-8,80