

NOTE DE PRE-EMISSION ETAT DU MALI EMISSION DE BONS ET D'OBLIGATIONS ASSIMILABLES DU TRESOR DU 06/10/2023

ETAT DU MALI		
CUMUL DES EMISSIONS 2023 AU 04 OCTOBRE 2023		
Montant en Milliards FCFA		
BT*	OT**	Total
Nombre réalisé en 2023		
32	46	78
Volume réalisé en 2023		
252,62	441,50	694
Remboursement effectués		
121,04	276,18	397
Volume Net		
117,83	92,79	211
Montant des intérêts		
13,75	72,53	86
Instrument à Venir en 2023		
1	2	3
Volume Restant à émettre en 2023		
13,34	16,67	30

UMOA		
CUMUL DES EMISSIONS 2023 AU 04 OCTOBRE 2023		
Montant en Milliards FCFA		
BT*	OT**	Total
Nombre réalisé en 2023		
211	222	433
Volume réalisé en 2023		
3059,59	3378,87	6438
Remboursement effectués		
1732,24	1850,20	3582
Volume Net		
1214,47	949,78	2164
Montant des intérêts		
112,89	578,89	692
Instrument à Venir en 2023		
2	3	5
Volume Restant à émettre en 2023		
8,33	109,75	118

*BT = Bons du Trésor
**OT = Obligations du Trésor
***CUMUL hors Euro bond
⁽¹⁾service de la dette

TITRES			
Date d'adjudication :	06/10/23		
Date de valeur :	09/10/23		
Montant mis en adjudication :	20 milliards de FCFA		
Titres :	BAT 182 jours	BAT 364 jours	OAT 3 ans
Taux d'intérêt :	Multiples	Multiples	6,00%
Échéance :	07/04/24	06/10/24	10/08/26
Valeur nominale unitaire :	1 000 000 F CFA	1 000 000 F CFA	10 000 F CFA
ISIN :	ML0000002609	ML0000002617	ML0000002492

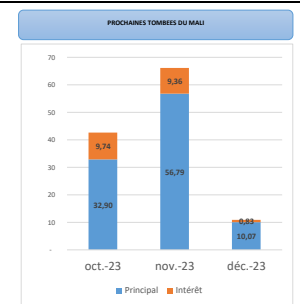
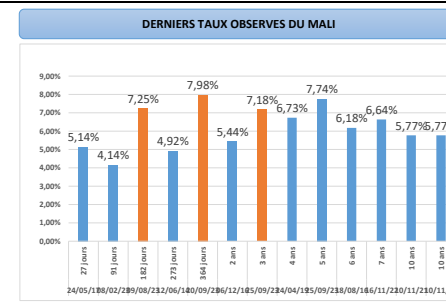
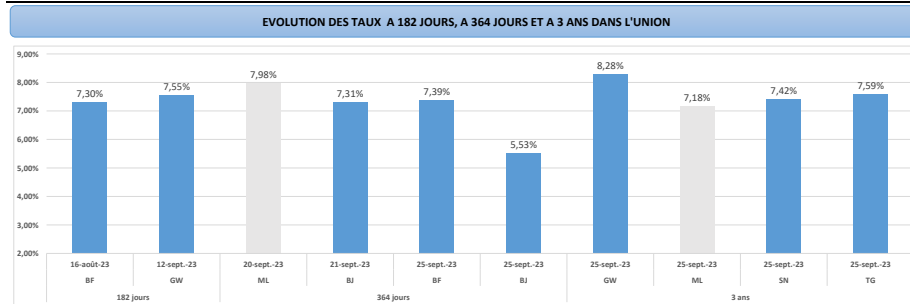
CONTEXTE

- Sixième (06) intervention du Mali sur la maturité 182 jours, treizième (13) interventions sur la maturité 364 jours et dix-neuvième (19) interventions sur la maturité 3 ans en 2023.

- Dernières interventions du Mali sur les maturités :
182 jours (le 09 août 2023) : 7,25%
364 jours (le 25 Septembre 2023) : 7,98%
3 ans (le 25 Septembre 2023) : 7,18%

- Dernières interventions dans l'Union sur les maturités :
182 jours (Guinée-Bissau, le 12 Septembre 2023) : 7,55%
364 jours (Togo, le 25 Septembre 2023) : 5,53%
3 ans (Togo, le 25 Septembre 2023) : 7,59%

- Prochaines tombées de Mali : 43 milliards de F CFA de service de la dette prévu en Octobre 2023.



INJECTION DE LIQUIDITE HEBDOMADAIRE DU 26/09/2022

Montants (milliards)	Mis en adjudication	
		Proposés
	Retenus	6 650,00
	Rejetés	1 038,85
Taux	Min	3,2500%
	Max	5,0000%
	Marginal	3,2500%
	Moyen Pondéré	3,4189%

DERNIERES ADJUDICATIONS

Date d'adjudication	Libellé	PM/TM	PMP/TMP	Montant émis (milliards)
25/09/23	TG - 6,25% - 5 ans - 29.septembre.28	93,10	94,19	37,93
25/09/23	SN - 6,15% - 5 ans - 29.septembre.28	94,00	94,89	31,62
25/09/23	ML - 6,2% - 5 ans - 29.septembre.28	93,51	93,80	42,78
25/09/23	GB - 6,35% - 5 ans - 29.septembre.28	0,00	0,00	0,00
25/09/23	CI - 5,7% - 5 ans - 29.septembre.28	93,00	93,84	45,49
25/09/23	BI - 5,75% - 5 ans - 30.juin.28	95,16	96,37	12,03