

NOTE DE PRE-EMISSION ETAT DU MALI EMISSION DE BONS ET D'OBLIGATIONS ASSIMILABLES DU TRESOR DU 06/11/2023

ETAT DU MALI		
CUMUL DES EMISSIONS 2023 AU 31 OCTOBRE 2023		
Montant en Milliards FCFA		
BT*	OT**	Total
Nombre réalisé en 2023		
34	48	82
Volume réalisé en 2023		
263,99	456,08	720
Remboursement effectués		
143,55	297,75	441
Volume Net		
105,79	76,63	182
Montant des intérêts		
14,66	81,70	96
Instrument à Venir en 2023		
5	3	8
Volume Restant à émettre en 2023		
67,50	37,50	105

UMOA		
CUMUL DES EMISSIONS 2023 AU 31 OCTOBRE 2023		
Montant en Milliards FCFA		
BT*	OT**	Total
Nombre réalisé en 2023		
232	231	463
Volume réalisé en 2023		
3247,73	3453,01	6701
Remboursement effectués		
2190,81	1951,74	4143
Volume Net		
941,65	881,04	1823
Montant des intérêts		
115,27	620,24	736
Instrument à Venir en 2023		
21	17	38
Volume Restant à émettre en 2023		
402,50	337,67	740

*BT = Bons du Trésor
**OT = Obligations du Trésor
***CUMUL hors Euro bond
(1) service de la dette

TITRES			
Date d'adjudication :	06/11/23		
Date de valeur :	07/11/23		
Montant mis en adjudication :	30 milliards de FCFA		
Titres :	BAT 182 jours	BAT 364 jours	OAT 5 ans
Taux d'intérêt :	Multiples	Multiples	6,20%
Échéance :	06/05/24	04/11/24	24/08/28
Valeur nominale unitaire :	1 000 000 F CFA	1 000 000 F CFA	10 000 F CFA
ISIN :	ML0000002641	ML0000002633	ML0000002526

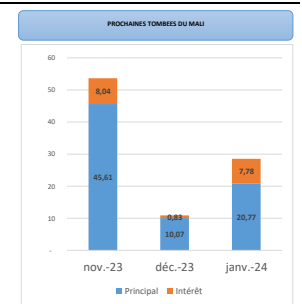
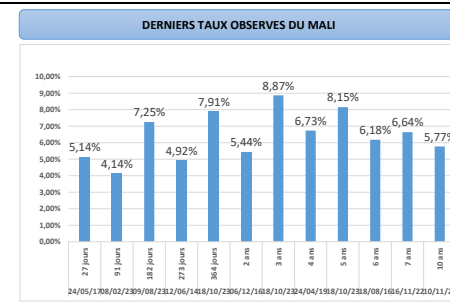
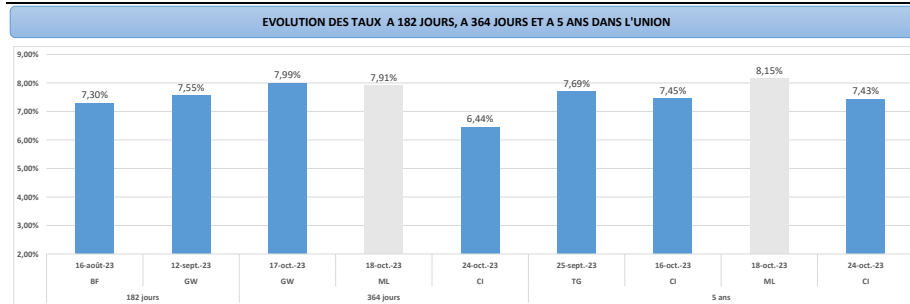
CONTEXTE

• Sixième (06) interventions du Mali sur la maturité 182 jours, quizième (15) interventions sur la maturité 364 jours et seizième (16) interventions sur la maturité 5 ans en 2023.

• Dernières interventions du Mali sur les maturités :
182 jours (le 09 août 2023) : 7,25%
364 jours (le 18 octobre 2023) : 7,91%
5 ans (le 18 octobre 2023) : 8,15%

Dernières interventions dans l'Union sur les maturités :
182 jours (Guinée-Bissau, le 12 septembre 2023) : 7,55%
364 jours (Côte d'Ivoire, le 24 octobre 2023) : 6,44%
5 ans (Côte d'Ivoire, le 24 octobre 2023) : 7,43%

• Prochaines tombées de Mali : 54 milliards de F CFA de service de la dette prévu en Octobre 2023.



INJECTION DE LIQUIDITE HEBDOMADAIRE DU 23/10/2023

Montants (milliards)	Mis en adjudication	
		Proposés
	Retenus	7 754,10
	Rejetés	6 350,00
		1 404,10
Taux	Min	3,2500%
	Max	5,0000%
	Marginal	3,2500%
	Moyen Pondéré	3,3927%

DERNIERES ADJUDICATIONS

Date d'adjudication	Libellé	PM/TM	PMP/TMP	Montant émis (milliards)
27/10/23	SN-BT - 1 mois - 26.novembre.23	5,43%	5,08%	44,00
24/10/23	CI - 6% - 7 ans - 25.octobre.30	92,00	92,00	18,68
24/10/23	CI - 5,7% - 5 ans - 25.octobre.28	93,00	93,00	5,08
24/10/23	CI - 5,5% - 3 ans - 25.octobre.26	95,50	95,50	8,02
24/10/23	CI - BT - 12 mois - 22.octobre.24	6,50%	6,44%	8,72
18/10/23	ML - 6,2% - 5 ans - 24.aout.28	92,06	92,41	3,30