

NOTE DE PRE-EMISSION ETAT DU MALI EMISSION DE BONS ET D'OBLIGATIONS ASSIMILABLES DU TRESOR DU 18/10/2023

ETAT DU MALI

CUMUL DES EMISSIONS 2023 AU 17 OCTOBRE 2023

Montant en Milliards FCFA

BT*	OT**	Total
Nombre réalisé en 2023		
32	46	78
Volume réalisé en 2023		
252,62	441,50	694
Remboursement effectués		
121,04	276,18	397
Volume Net		
117,83	91,39	209
Montant des intérêts		
13,75	73,93	88
Instrument à Venir en 2023		
5	4	9
Volume Restant à émettre en 2023		
67,50	52,50	120

TITRES

Date d'adjudication :	18/10/23		
Date de valeur :	19/10/23		
Montant mis en adjudication :	25 milliards de FCFA		
Titres :	BAT 364 jours	OAT 3 ans	OAT 5 ans
Taux d'intérêt :	Multiples	6,00%	6,20%
Échéance :	16/10/24	24/08/26	24/08/28
Valeur nominale unitaire :	1 000 000 F CFA	10 000 F CFA	10 000 F CFA
ISIN :	ML0000002625	ML0000002518	ML0000002526

CONTEXTE

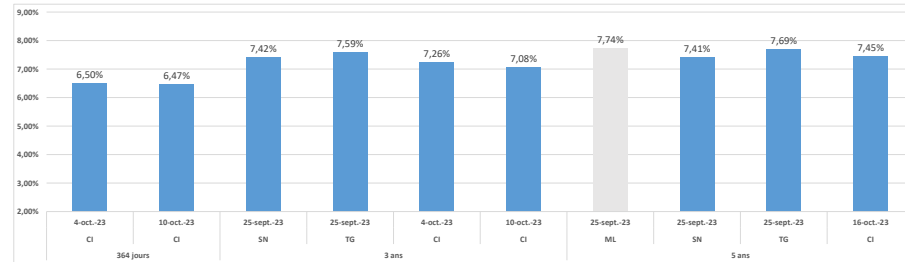
- Quatorzième (14) interventions du Mali sur la maturité 364 jours, dix-neuvième (19) interventions sur la maturité 3 ans et quinzième (15) interventions sur la maturité 5 ans en 2023.

- Dernières interventions du Mali sur les maturités :
364 jours (le 20 septembre 2023) : 7,98%
3 ans (le 25 Septembre 2023) : 7,18%
5 ans (le 25 Septembre 2023) : 7,74%

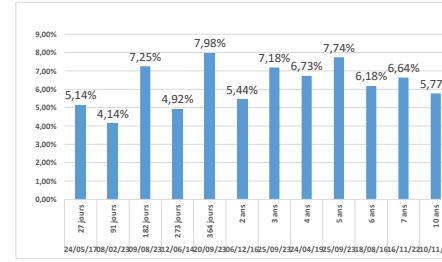
Dernières interventions dans l'Union sur les maturités :
364 jours (Côte d'Ivoire, le 10 octobre 2023) : 6,47%
3 ans (Côte d'Ivoire, le 10 octobre 2023) : 7,08%
5 ans (Côte d'Ivoire, le 16 octobre 2023) : 7,45%

- Prochaines tombées de Mali : 39 milliards de F CFA de service de la dette prévu en Octobre 2023.

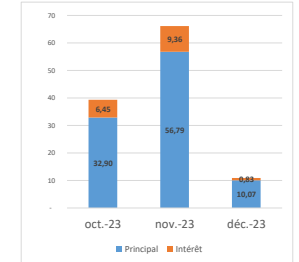
EVOLUTION DES TAUX A 364 JOURS, A 3 ANS ET A 5 ANS DANS L'UNION



DERNIERS TAUX OBSERVES DU MALI



PROCHAINES TOMBÉES DU MALI



INJECTION DE LIQUIDITE HEBDOMADAIRE DU 10/10/2022

Montants (milliards)	Mis en adjudication	
		Proposés
	Retenus	7 583,12
	Rejetés	6 550,00
	Min	1 033,12
Taux	Max	3,2500%
	Marginal	5,0000%
	Moyen Pondéré	3,2500%
		3,4145%

DERNIERES ADJUDICATIONS

Date d'adjudication	Libellé	PM/TM	PMP/TMP	Montant émis (milliards)
16/10/23	CI - 5,7% - 5 ans - 20.septembre.28	93,00	93,00	8,92
16/10/23	CI-BT - 1 mois - 13.novembre.23	5,10%	4,30%	22,00
10/10/23	CI - 5,5% - 3 ans - 11.octobre.26	95,60	95,86	6,10
10/10/23	CI-BT - 12 mois - 08.octobre.24	6,50%	6,47%	6,81
10/10/23	CI-BT - 1 mois - 07.novembre.23	4,70%	4,02%	25,00
04/10/23	CI - 5,5% - 3 ans - 08.septembre.26	95,50	95,50	10,43

*BT = Bons du Trésor
**OT = Obligations du Trésor
***CUMUL hors Euro bond
① service de la dette