

NOTE DE PRE-EMISSION ETAT DU BURKINA EMISSION DE BONS ET D'OBLIGATIONS ASSIMILABLES DU TRESOR DU 13/12/2023

ETAT DU BURKINA		
CUMUL DES EMISSIONS 2023 AU 12 DÉCEMBRE 2023		
Montant en Milliards FCFA		
BT*	OT**	Total
Nombre réalisé en 2023		
15	28	43
Volume réalisé en 2023		
214,00	380,55	595
Remboursement effectués		
150,86	200,15	351
Volume Net		
50,71	96,94	148
Montant des intérêts		
12,43	83,45	96
Instrument à Venir en 2023		
2	1	3
Volume Restant à émettre en 2023		
10,00	5,00	15

UMOA		
CUMUL DES EMISSIONS 2023 AU 12 DÉCEMBRE 2023		
Montant en Milliards FCFA		
BT*	OT**	Total
Nombre réalisé en 2023		
253	244	497
Volume réalisé en 2023		
3463,55	3564,27	7028
Remboursement effectués		
2721,12	2020,25	4741
Volume Net		
624,70	879,70	1504
Montant des intérêts		
117,73	664,32	782
Instrument à Venir en 2023		
3	1	4
Volume Restant à émettre en 2023		
60,00	34,69	95

*BT = Bons du Trésor
**OT = Obligations du Trésor
***CUMUL hors Euro bond
⁽¹⁾service de la dette

TITRES

Date d'adjudication :	13/12/23		
Date de valeur :	14/12/23		
Montant mis en adjudication :	15 milliards de FCFA		
Titres :	BAT 91 jours	BAT 364 jours	OAT 5 ans
Taux d'intérêt :	Multiples	Multiples	6,20%
Échéance :	13/03/24	11/12/24	17/08/28
Valeur nominale unitaire :	1 000 000 F CFA	1 000 000 F CFA	10 000 F CFA
ISIN :	BF0000002725	BF0000002733	BF0000002642

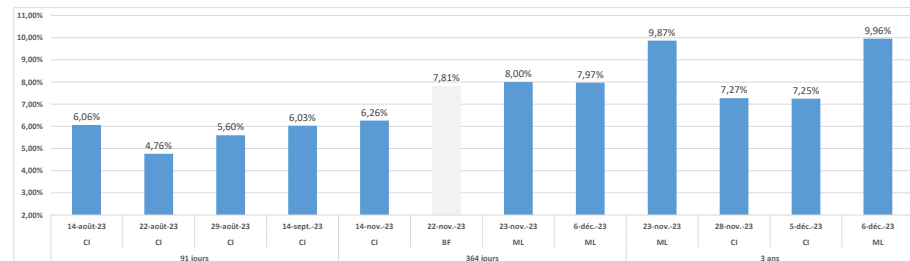
CONTEXTE

•Deuxième (02) interventions sur la maturité 91 jours, Huitième (08) interventions sur la maturité 364 jours, quinzième (15) interventions sur la maturité 3 ans en 2023.

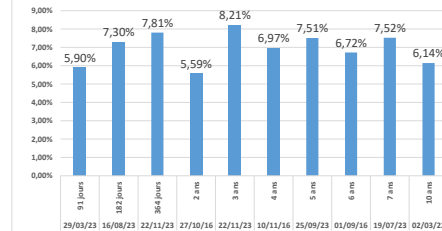
• Dernières interventions du Burkina Faso sur les maturités :
91 jours (le 29 mars 2023) : 5,90% ;
364 jours (le 22 novembre 2023) : 7,81% ;
3 ans (le 22 novembre 2023) : 8,21%.

• Dernières interventions dans l'Union sur les maturités :
91 jours (Côte d'Ivoire, le 14 novembre 2023) : 6,03% ;
364 jours (Mali, le 06 décembre 2023) : 7,97% ;
3 ans (Mali, le 06 décembre 2023) : 9,96%.

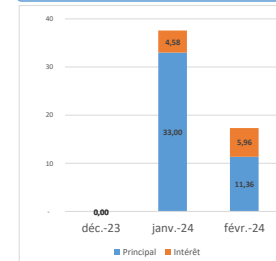
EVOLUTION DES TAUX A 91 JOURS, A 364 JOURS ET A 5 ANS DANS L'UNION



DERNIERS TAUX OBSERVES DU BURKINA



PROCHAINES TOMBES DU BURKINA



INJECTION DE LIQUIDITE HEBDOMADAIRE DU 05/12/2023

Montants (milliards)	Mis en adjudication	6 000,00
	Proposés	7 955,02
	Retenus	6 000,00
	Rejetés	1 955,02
Taux	Min	3,2500%
	Max	5,2500%
	Marginal	3,8677%
	Moyen Pondéré	4,6799%

DERNIERES ADJUDICATIONS

Date d'adjudication	Libellé	PM/TM	PMP/TMP	Montant émis (milliards)
08/12/23	SN -BT - 0,84 mois - 24.décembre.23	6,20%	5,79%	28,37
06/12/23	ML - 6% - 3 ans - 07.décembre.26	90,00	90,15	6,65
06/12/23	ML -BT - 12 mois - 04.décembre.24	8,10%	7,97%	0,38
06/12/23	ML -BT - 6 mois - 05.juin.24	8,25%	8,01%	13,15
05/12/23	CI - 5,5% - 3 ans - 06.décembre.26	95,06	95,43	26,67
05/12/23	CI -BT - 3,96 mois - 04.avril.24	6,44%	6,40%	16,22