

NOTE DE PRE-EMISSION ETAT DU BURKINA EMISSION DE BONS ET D'OBLIGATIONS ASSIMILABLES DU TRESOR DU 22/11/2023

ETAT DU BURKINA		
CUMUL DES EMISSIONS 2023 AU 21 NOVEMBRE 2023		
Montant en Milliards FCFA		
BT*	OT**	Total
Nombre réalisé en 2023		
14	33	47
Volume réalisé en 2023		
211,38	368,69	580
Remboursement effectués		
150,86	200,15	351
Volume Net		
48,37	86,78	135
Montant des intérêts		
12,15	81,76	94
Instrument à Venir en 2023		
1	1	2
Volume Restant à émettre en 2023		
7,50	7,50	15

UMOA		
CUMUL DES EMISSIONS 2023 AU 21 NOVEMBRE 2023		
Montant en Milliards FCFA		
BT*	OT**	Total
Nombre réalisé en 2023		
244	238	482
Volume réalisé en 2023		
3359,35	3504,16	6864
Remboursement effectués		
2448,28	2020,25	4469
Volume Net		
794,36	839,78	1634
Montant des intérêts		
116,70	644,14	761
Instrument à Venir en 2023		
13	8	21
Volume Restant à émettre en 2023		
257,50	200,91	458

*BT = Bons du Trésor
**OT = Obligations du Trésor
***CUMUL hors Euro bond
(1) service de la dette

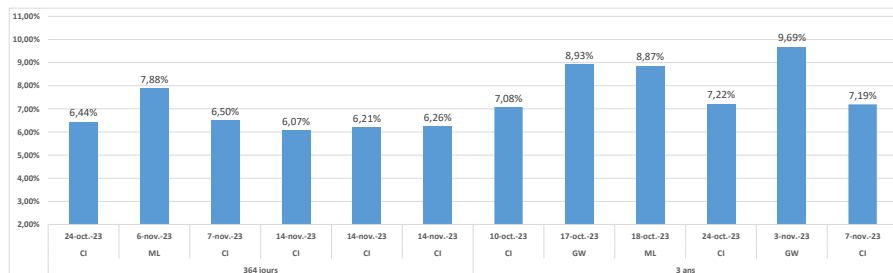
TITRES

Date d'adjudication :	22/11/23	
Date de valeur :	23/11/23	
Montant mis en adjudication :	15 milliards de FCFA	
Titres :	BAT 364 jours	OAT 3 ans
Taux d'intérêt :	Multiples	6,00%
Échéance :	20/11/24	17/08/26
Valeur nominale unitaire :	1 000 000 F CFA	10 000 F CFA
ISIN :	BF0000002683	BF0000002634

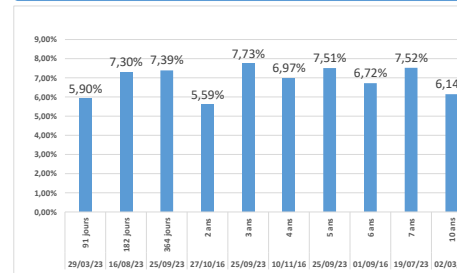
CONTEXTE

- Septième (07) interventions sur la maturité 364 jours, quatorzième (14) interventions sur la maturité 3 ans en 2023.
- Dernières interventions du Burkina Faso sur les maturités :
364 jours (le 25 septembre 2023) : 7,39% ;
3 ans (le 25 septembre 2023) : 7,73%.
- Dernières interventions dans l'Union sur les maturités :
364 jours (Côte d'Ivoire, le 14 novembre 2023) : 6,26% ;
3 ans (Côte d'Ivoire, le 07 novembre 2023) : 7,19%.
- Prochaines tombées du Burkina Faso : 1,70 milliards de F CFA de service de la dette prévu en décembre 2023.

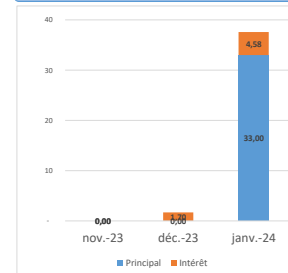
EVOLUTION DES TAUX A 364 JOURS ET A 3 ANS DANS L'UNION



DERNIERS TAUX OBSERVES DU BURKINA



PROCHAINES TOMBÉES DU BURKINA



INJECTION DE LIQUIDITE HEBDOMADAIRE DU 14/10/2023

Montants (milliards)	Mis en adjudication	6 100,00
	Proposés	7 717,67
	Retenus	6 050,00
	Rejetés	1 667,67
Taux	Min	3,2500%
	Max	5,2500%
	Marginal	3,2500%
	Moyen Pondéré	4,1007%

DERNIERES ADJUDICATIONS

Date d'adjudication	Libellé	PM/TM	PMP/TMP	Montant émis (milliards)
16/11/23	TG - BT - 6 mois - 03.décembre.23	5,00%	5,00%	-2,50
16/11/23	TG - BT - 6 mois - 19.novembre.23	5,00%	3,63%	-11,50
14/11/23	CI - 6% - 10 ans - 08.novembre.33	92,00	92,00	8,11
14/11/23	CI - 5,5% - 3 ans - 08.novembre.26	0,00	0,00	0,00
14/11/23	CI - BT - 12 mois - 04.avril.24	6,26%	6,26%	6,50
14/11/23	CI - BT - 12 mois - 19.mars.24	6,21%	6,21%	8,50