

## NOTE DE PRE-EMISSION ETAT DU MALI EMISSION DE BONS ET D'OBLIGATIONS ASSIMILABLES DU TRESOR DU 06/12/2023

ETAT DU MALI		
CUMUL DES EMISSIONS 2023 AU 05 DÉCEMBRE 2023		
Montant en Milliards FCFA		

BT*	OT**	Total
Nombre réalisé en 2023		
37	51	88
Volume réalisé en 2023		
288,68	483,17	772
Remboursement effectués		
147,10	339,81	487
Volume Net		
126,10	53,63	180
Montant des intérêts		
15,49	89,74	105
Instrument à Venir en 2023		
2	1	3
Volume Restant à émettre en 2023		
32,50	12,50	45

UMO A		
CUMUL DES EMISSIONS 2023 AU 05 DÉCEMBRE 2023		
Montant en Milliards FCFA		

BT*	OT**	Total
Nombre réalisé en 2023		
249	242	491
Volume réalisé en 2023		
3405,43	3530,96	6936
Remboursement effectués		
2631,35	2020,25	4652
Volume Net		
656,93	860,53	1517
Montant des intérêts		
117,16	650,18	767
Instrument à Venir en 2023		
5	3	8
Volume Restant à émettre en 2023		
92,50	82,19	175

\*BT = Bons du Trésor  
\*\*OT = Obligations du Trésor  
\*\*\*CUMUL hors Euro bond  
<sup>(1)</sup>service de la dette

### TITRES

Date d'adjudication :	06/12/23		
Date de valeur :	07/12/23		
Montant mis en adjudication :	20 milliards de FCFA		
Titres :	BAT 182 jours	BAT 364 jours	OAT 3 ans
Taux d'intérêt :	Multiples	Multiples	6,00%
Échéance :	05/06/24	04/12/24	07/12/26
Valeur nominale unitaire :	1 000 000 F CFA	1 000 000 F CFA	10 000 F CFA
ISIN :	ML0000002666	ML0000002708	ML0000002716

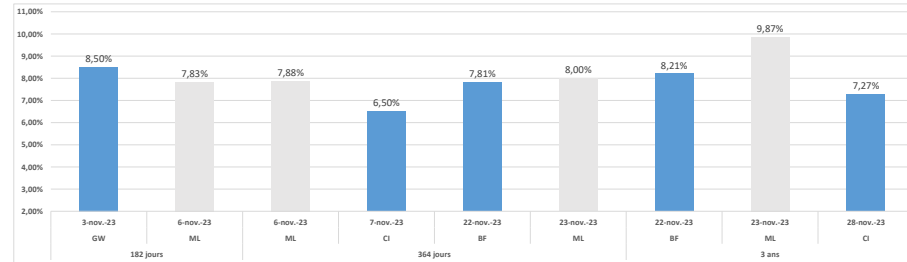
### CONTEXTE

• Septième (07) interventions du Mali sur la maturité 182 jours, dixseptième (17) interventions sur les maturité 364 jours et 3 ans en 2023.

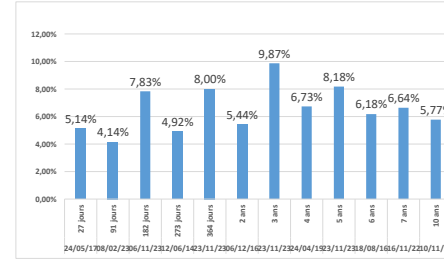
• Dernières interventions du Mali sur les maturités :  
182 jours (le 06 novembre 2023) : 7,83%  
364 jours (le 23 novembre 2023) : 8,00%  
3 ans (le 23 novembre 2023) : 9,87%

Dernières interventions dans l'Union sur les maturités :  
182 jours (Mali, le 06 novembre 2023) : 7,83%  
364 (Mali, le 23 novembre 2023) : 8,00%  
3 ans (Côte d'Ivoire, le 06 novembre 2023) : 7,27%

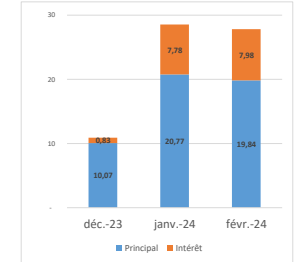
### EVOLUTION DES TAUX A 182 JOURS, A 364 JOURS ET A 3 ANS DANS L'UNION



### DERNIERS TAUX OBSERVES DU MALI



### PROCHAINES TOMBES DU MALI



### INJECTION DE LIQUIDITE HEBDOMADAIRE DU 21/11/2023

Montants (milliards)	Mis en adjudication	6 035,00
	Proposés	7 712,15
	Retenus	6 035,00
	Rejetés	1 677,15
Taux	Min	3,2500%
	Max	5,2500%
	Marginal	3,2510%
	Moyen Pondéré	4,2699%

### DERNIERES ADJUDICATIONS

Date d'adjudication	Libellé	PM/TM	PMP/TMP	Montant émis (milliards)
28/11/23	CI - 5,5% - 3 ans - 08.novembre.26	95,12	95,45	6,00
28/11/23	CI - BT - 1 mois - 26.décembre.23	5,24%	5,10%	7,00
28/11/23	CI - BT - 0,24 mois - 07.décembre.23	3,25%	3,25%	-3,31
28/11/23	CI - BT - 0,12 mois - 05.décembre.23	3,25%	3,25%	-10,00
24/11/23	SN - BT - 1 mois - 24.décembre.23	5,74%	5,64%	38,50
23/11/23	ML - 6,2% - 5 ans - 24.novembre.28	92,00	92,14	1,32