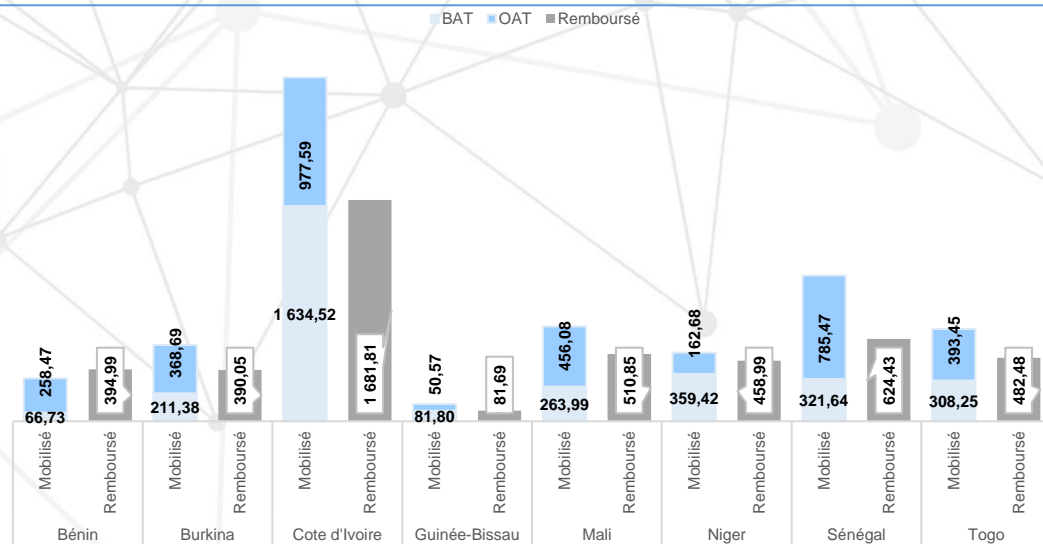


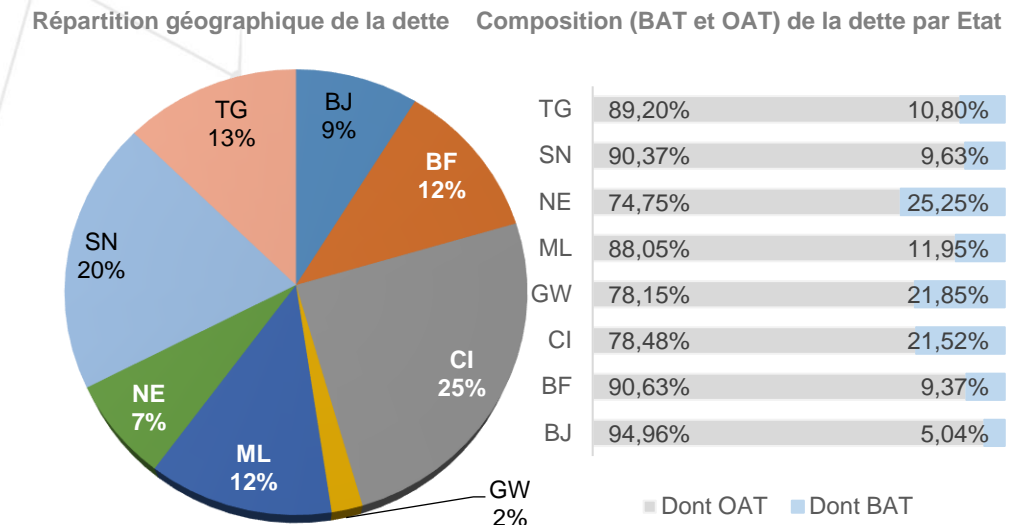
Situation du Marché au 31 octobre 2023

Libellés	Montant en Milliards de F CFA	Var.
Montant Mobilisé		
Montants Total Mobilisés en 2023 :	6 700,74	+38,82%
BAT :	3 247,73	+108,99%
OAT :	3 453,01	+5,50%
Nombre d'Adjudications en 2023 :	135	+18,42%
Montant Total Remboursé en 2023 :	4 625,30	+33,05%
Encours de la Dette		
Encours de la dette UMOA :	14 929,15	-1,43%
Bénin :	1 324,34	0,00%
Burkina :	1 735,11	-1,04%
Côte d'Ivoire :	3 733,14	-1,18%
Guinée-Bissau :	315,11	-2,14%
Mali :	1 873,37	-0,48%
Niger :	1 095,66	-9,18%
Sénégal :	2 955,50	-0,10%
Togo :	1 896,91	-1,25%
Compte Client :	1 337,20	+6,93%
Compte Propre :	13 591,95	-2,18%

Cumul des Montants Mobilisés et Remboursés Par Etat sur l'année 2023 (en Milliards de F CFA)



Répartition de l'encours de la dette par adjudication de la zone UMOA



Montants mobilisés et remboursés par Etat en Milliards de F CFA

Libellés	oct-23	sept-23	Variation	oct-22	Variation
Montants mobilisés (en Mds de F CFA) :	262,27	1415,87	-81,48%	310,48	-15,53%
40,43	67,52	-40,12%	86,14%	309,33%	
Durée de vie moyenne (en année) :	1,52	2,78	-45,32%	3,84	-60,41%
Montants Remboursés (en Mds de F CFA) :	519,26	532,71	-2,53%	410,05	26,63%
Nombre d'Adjudication :	11	10	10,00%	12	-8,33%
Taux de Couverture Moyen :	100,15%	299,39%	-66,55%	213,96%	-53,19%

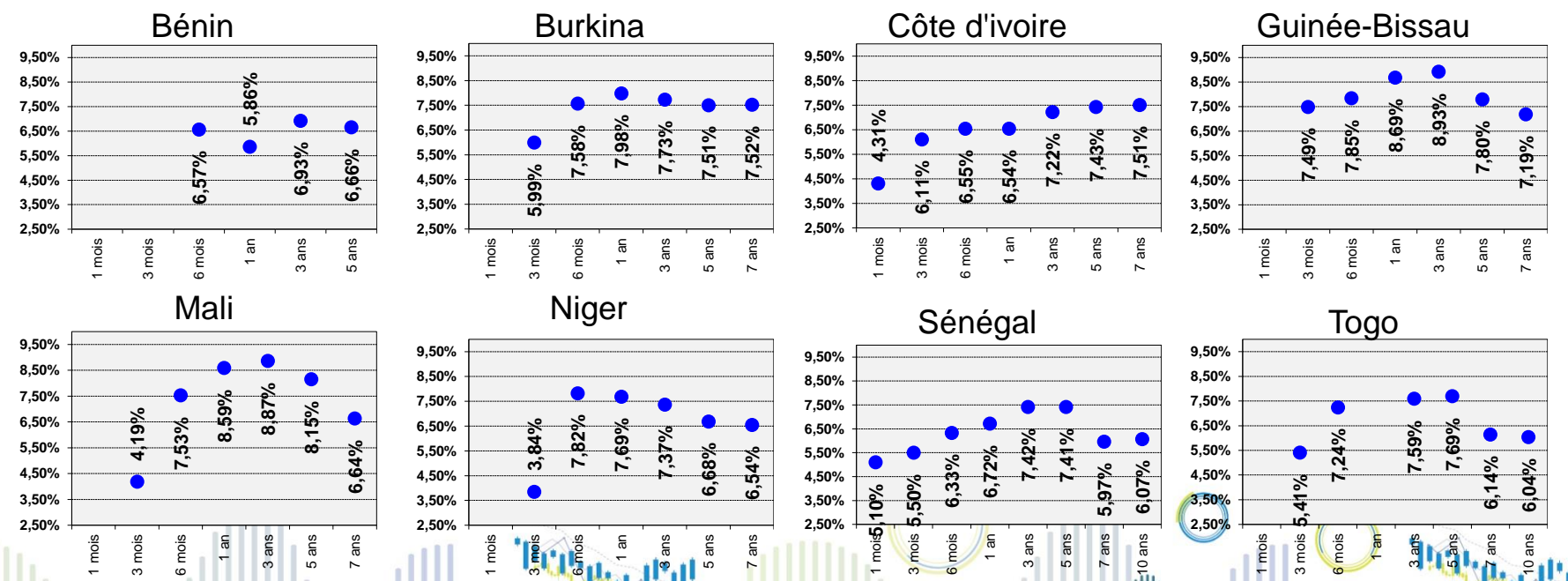
Evolution des montants levés par mois (glissement mensuel et annuel)

Emetteur	Mobilisé en BAT	Mobilisé en OAT	Total Mobilisé	Remboursé
Bénin				4,21
Burkina				22,28
Cote d'Ivoire	129,09	57,22	186,31	233,91
Guinée-Bissau	3,68	2,34	6,01	14,39
Mali	11,37	14,58	25,96	44,71
Niger				111,58
Sénégal	44,00		44,00	63,36
Togo				24,82
UMOA	188,14	74,14	262,27	519,26

Récapitulatif des émissions réalisées

Date d'émission	Emetteur	Maturité	Montant Annoncé (milliards FCFA)	Montant Soumis (milliards FCFA)	Montant mobilisé (milliards FCFA)	Taux/Rendement Moyen Pondéré	Nombre de Participant	Spread Rend. Marg. & Min
4-oct.-23	Cote d'Ivoire	3 ans	76,61	10,43	10,43	7,26%	5,00	0,01%
		12 mois		66,55	66,55	6,50%		-0,45%
10-oct.-23	Cote d'Ivoire	1 Mois	60,00	33,20	25,00	4,02%	17,00	1,24%
		12 mois		17,31	6,81	6,47%		0,11%
		3 ans		16,65	6,10	7,08%		0,36%
16-oct.-23	Cote d'Ivoire	5 ans	30,00	10,92	8,92	7,45%	5,00	0,01%
		1 Mois		22,00	22,00	4,30%		1,59%
17-oct.-23	Guinée-Bissau	12 mois	7,00	3,68	3,68	7,99%	10,00	-0,07%
		3 ans		2,34	2,34	8,93%		3,19%
18-oct.-23	Mali	3 ans	25,00	11,28	11,28	8,87%	11,00	1,16%
		5 ans		3,57	3,30	8,15%		1,05%
		12 mois		11,37	11,37	7,91%		-0,02%
24-oct.-23	Cote d'Ivoire	12 mois	50,00	8,72	8,72	6,44%	8,00	-0,10%
		3 ans		18,02	8,02	7,22%		0,13%
		5 ans		5,08	5,08	7,43%		0,06%
27-oct.-23	Sénégal	1 Mois	40,00	49,98	44,00	5,08%	3,00	0,91%

Situation des rendements de sortie des Operations au 30 septembre 2023



Répartition des Montants levés par Maturité en Milliards de F CFA

