

NOTE DE PRE-EMISSION ETAT DE CÔTE D'IVOIRE EMISSION DE BONS ET D'OBLIGATIONS ASSIMILABLES DU TRÉSOR DU 19/12/2023

ETAT DE CÔTE D'IVOIRE		
CUMUL DES EMISSIONS 2023 AU 18 DÉCEMBRE 2023		
Montant en Milliards FCFA		
BT*	OT**	Total
Nombre réalisé en 2023		
55	35	90
Volume réalisé en 2023		
1474,39	1104,14	2579
Montant du Capital remboursé		
1341,71	484,78	1826
Volume Net		
132,68	485,20	618
Montant des intérêts payés		
42,05	134,16	176
Instrument à Venir en 2023		
ND	ND	ND
Volume Restant à émettre en 2023		
ND	ND	ND

UMOQA		
CUMUL DES EMISSIONS 2023 AU 18 DÉCEMBRE 2023		
Montant en Milliards FCFA		
BT*	OT**	Total
Nombre réalisé en 2023		
169	191	360
Volume réalisé en 2023		
2918,63	3576,45	6495
Montant du Capital remboursé		
2726,20	2020,25	4746
Volume Net		
192,43	891,64	1084
Montant des intérêts payés		
117,73	664,56	782
Instrument à Venir en 2023		
ND	ND	ND
Volume Restant à émettre en 2023		
ND	ND	ND

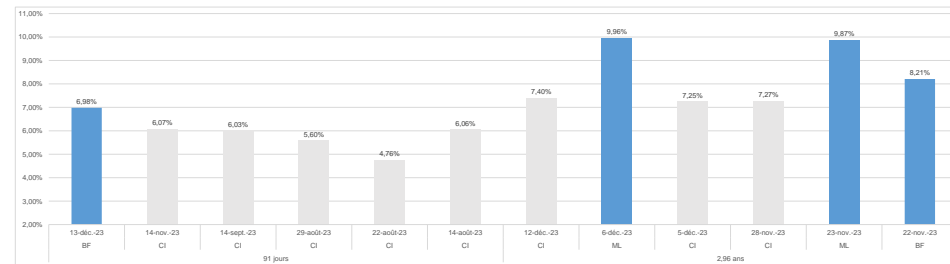
*BT = Bons du Trésor
**OT = Obligations du Trésor

TITRES			
Date d'adjudication :		19/12/23	
Date de valeur :		20/12/23	
Montant mis en adjudication :		20 milliards de FCFA	
ISIN	Taux d'intérêt	Échéance	Valeur nominale
CI0000006227	Multiplés	19.mars.24	1 000 000 F CFA
CI0000007050	5,50%	06.déc.26	10 000 F CFA

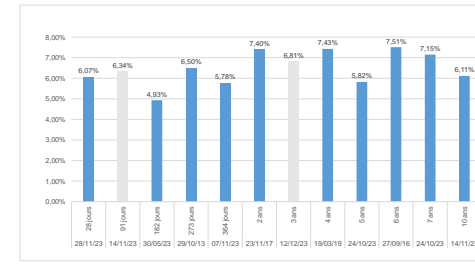
CONTEXTE

- Dix-huitième (18) interventions sur la maturité 3 mois et vingt-sixième (26) interventions sur la maturité 3 ans.
- Dernières interventions de Côte d'Ivoire sur les maturités :
3 mois (le 14 novembre 2023) : 6,07%;
3 ans (le 12 décembre 2023) : 7,40%
- Dernières interventions dans l'Union sur les maturités :
3 mois (le 14 novembre 2023) : 6,07%;
3 ans (le 12 décembre 2023) : 7,40%

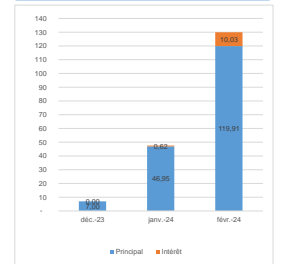
EVOLUTION DES TAUX DANS L'UNION



DERNIERS TAUX OBSERVES DE CÔTE D'IVOIRE



PROCHAINES TOMBEES DE CÔTE D'IVOIRE



INJECTION DE LIQUIDITE HEBDOMADAIRE DU 12/12/2023

Montants (milliards)	Mis en adjudication	
		Proposés
	Retenus	8 252,68
	Rejetés	6 100,00
		2 152,68
Taux	Min	3,2500%
	Max	5,2500%
	Marginal	4,5000%
	Moyen Pondéré	5,0124%

DERNIERES ADJUDICATIONS

Date d'adjudication	Libellé	PM/TM	PMP/TMP	Montant émis (milliards)
06/12/23	ML - 6% - 3 ans - 07.décembre.26	90,00%	90,15%	6,65
07/12/23	SN-BT - 1 mois - 24.décembre.23	6,20%	5,79%	28,37
12/12/23	CI - 5,5% - 3 ans - 06.décembre.26	95,00%	95,08%	3,42
13/12/23	BF -BT - 3 mois - 13.mars.24	7,50%	6,98%	2,70
13/12/23	BF -BT - 12 mois - 11.décembre.24	8,20%	7,74%	3,87
13/12/23	BF - 6,2% - 5 ans - 17.aout.28	91,85%	92,03%	8,53