

NOTE DE PRE-EMISSION ETAT DU SÉNÉGAL EMISSION DE BONS ASSIMILABLES DU TRESOR DU 07/11/2023

ETAT DU SÉNÉGAL		
CUMUL DES EMISSIONS 2023 AU 06 DECEMBRE 2023		
Montant en Milliards FCFA		
BT*	OT**	Total
Nombre réalisé en 2023		
23	25	48
Volume réalisé en 2023		
390,31	785,47	1107
Remboursement effectués		
357,97	263,69	622
Volume Net		
21,00	408,64	430
Montant des intérêts		
11,34	113,14	124
Instrument à Venir en 2023		
1	0	1
Volume Restant à émettre en 2023		
30,00	0,00	30

UMOA		
CUMUL DES EMISSIONS 2023 AU 06 DECEMBRE 2023		
Montant en Milliards FCFA		
BT*	OT**	Total
Nombre réalisé en 2023		
249	242	491
Volume réalisé en 2023		
3405,43	3530,96	6936
Remboursement effectués		
2612,19	2020,25	4632
Volume Net		
676,08	861,72	1538
Montant des intérêts		
117,16	648,99	766
Instrument à Venir en 2023		
5	3	8
Volume Restant à émettre en 2023		
92,50	82,19	175

*BT = Bons du Trésor
**OT = Obligations du Trésor
***CUMUL hors Euro bond
¹Service de la dette

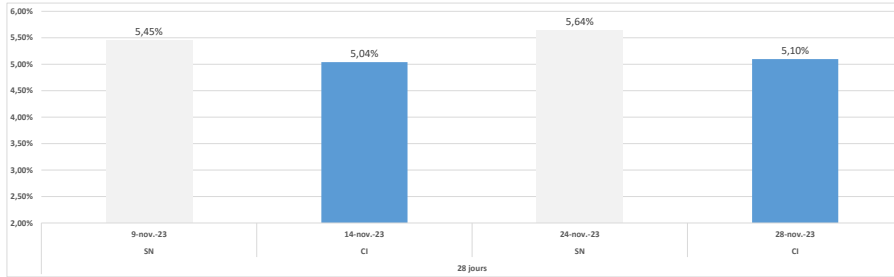
TITRES

Date d'adjudication :	07/12/23
Date de valeur :	08/12/23
Montant mis en adjudication :	30 milliards de FCFA
Titres :	BAT 28 jours
Taux d'intérêt :	Multiples
Échéance :	24/12/23
Valeur nominale unitaire :	1 000 000 F CFA
ISIN :	SN000002718

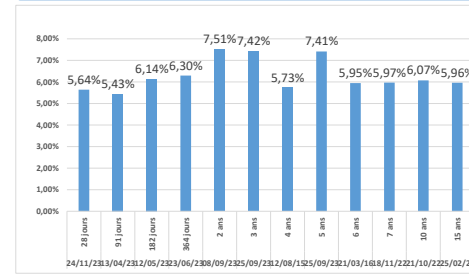
CONTEXTE

- Quatrième (04) interventions du Sénégal sur la maturité 28 jours en 2023.
- Dernière intervention du Sénégal sur la maturité : 28 jours (le 24 novembre 2023) : 5,64%
- Dernière intervention dans l'Union sur la maturité : 28 jours (Côte d'Ivoire, le 28 novembre 2023) : 5,10%
- Prochaines tombées du Sénégal : 109,35 milliards de F CFA de service de la dette prévue en décembre 2023.

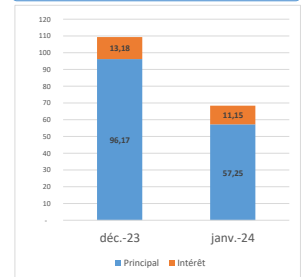
EVOLUTION DES TAUX A 28 JOURS DANS L'UNION



DERNIERS TAUX OBSERVES DU SÉNÉGAL



PROCHAINES TOMBÉES DU SÉNÉGAL



INJECTION DE LIQUIDITE HEBDOMADAIRE DU 21/11/2023

Montants (milliards)	Mis en adjudication	6 035,00
	Proposés	7 712,15
	Retenus	6 035,00
	Rejetés	1 677,15
Taux	Min	3,2500%
	Max	5,2500%
	Marginal	3,2510%
	Moyen Pondéré	4,2699%

DERNIERES ADJUDICATIONS

Date d'adjudication	Libellé	PM/TM	PMP/TMP	Montant émis (milliards)
28/11/23	CI - 5,5% - 3 ans - 08.novembre.26	95,12	95,45	6,00
28/11/23	CI -BT - 1 mois - 26.décembre.23	5,24%	5,10%	7,00
28/11/23	CI -BT - 0,24 mois - 07.décembre.23	3,25%	3,25%	-3,31
28/11/23	CI -BT - 0,12 mois - 05.décembre.23	3,25%	3,25%	-10,00
24/11/23	SN -BT - 1 mois - 24.décembre.23	5,74%	5,64%	38,50
23/11/23	ML - 6,2% - 5 ans - 24.novembre.28	92,00	92,14	1,32