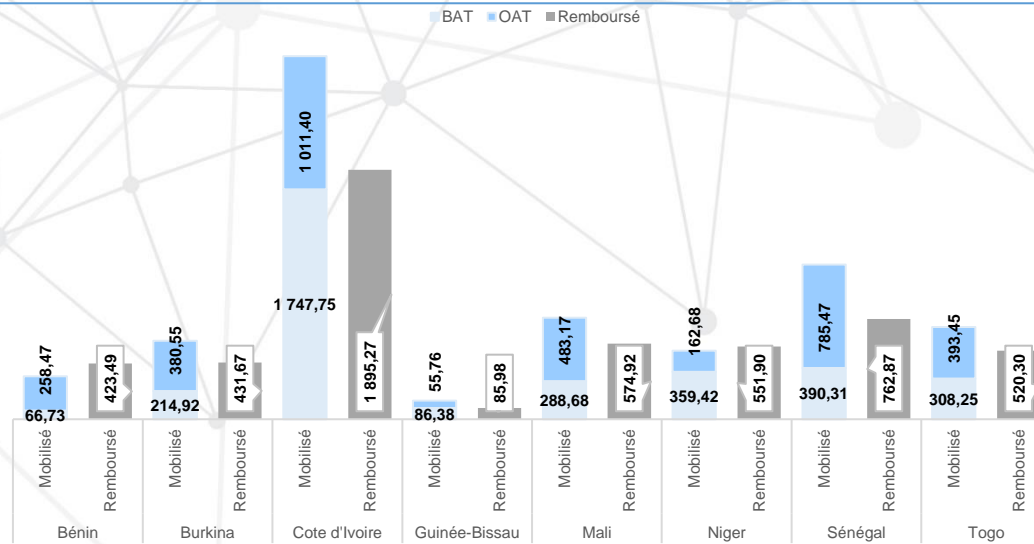


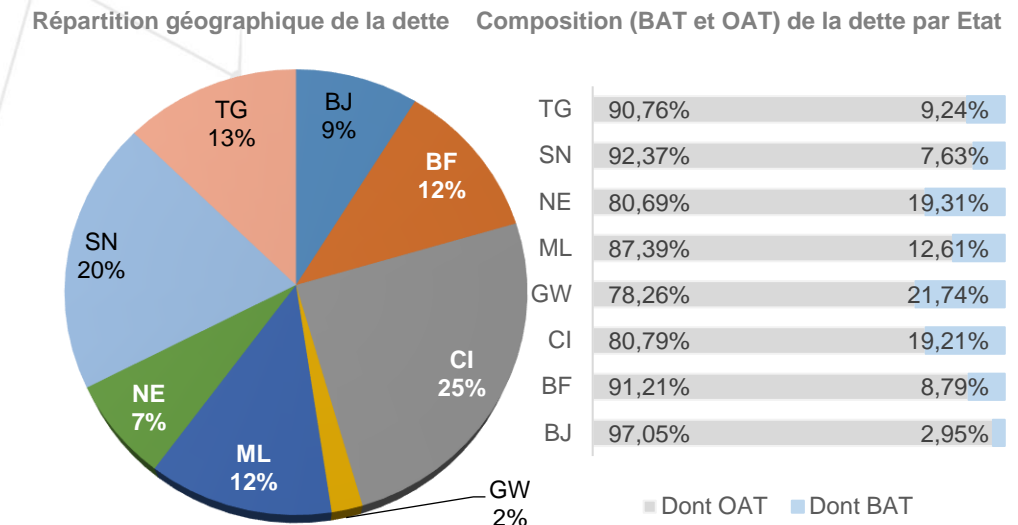
Situation du Marché au 30 novembre 2023

Libellés	Montant en Milliards de F CFA	Var.
Montant Mobilisé		
Montants Total Mobilisés en 2023 :	6 993,39	+37,73%
BAT :	3 462,43	+108,41%
OAT :	3 530,96	+3,35%
Nombre d'Adjudications en 2023 :	146	+18,70%
Montant Total Remboursé en 2023 :	5 246,41	+35,54%
Encours de la Dette		
Encours de la dette UMOA :	14 633,76	-1,98%
Bénin :	1 295,84	-2,15%
Burkina :	1 716,42	-1,08%
Côte d'Ivoire :	3 668,41	-1,73%
Guinée-Bissau :	321,30	+1,97%
Mali :	1 870,44	-0,16%
Niger :	1 005,71	-8,21%
Sénégal :	2 891,30	-2,17%
Togo :	1 864,33	-1,72%
Compte Client :	1 358,62	+1,60%
Compte Propre :	13 275,14	-2,33%

Cumul des Montants Mobilisés et Remboursés Par Etat sur l'année 2023 (en Milliards de F CFA)



Répartition de l'encours de la dette par adjudication de la zone UMOA



Evolution des montants levés par mois (glissement mensuel et annuel)

Libellés	nov-23	oct-23	Variation	nov-22	Variation
Montants mobilisés (en Mds de F CFA) :	292,65	262,27	11,58%	250,70	16,73%
Dont Compte Client :	77,99	40,43	92,90%	13,13	493,83%
Durée de vie moyenne (en année) :	1,70	1,52	11,66%	2,87	-40,75%
Montants Remboursés (en Mds de F CFA) :	621,10	519,26	19,61%	394,30	57,52%
Nombre d'Adjudication :	11	10	10,00%	12	-8,33%
Taux de Couverture Moyen :	130,16%	100,15%	29,97%	154,06%	-15,51%

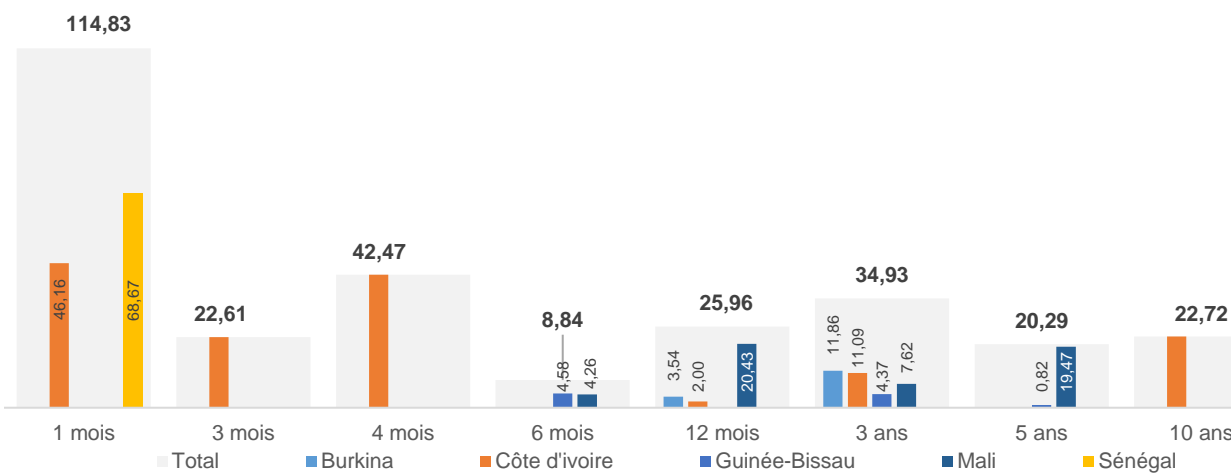
Récapitulatif des émissions réalisées

Date d'émission	Emetteur	Maturité	Montant Annoncé (milliards FCFA)	Montant Soumis (milliards FCFA)	Montant mobilisé (milliards FCFA)	Taux/Rendement Moyen Pondéré	Nombre de Participant	Spread Rend. Marg. & Min
3-nov.-23	Guinée-Bissau	6 mois	10,50	4,58	4,58	8,75%	12,00	0,47%
		3 ans		4,37	4,37	9,86%		3,62%
		5 ans		0,82	0,82	9,02%		0,79%
6-nov.-23	Mali	5 ans	30,00	18,15	18,15	8,28%	14,00	2,09%
		12 mois		8,38	8,38	8,00%		0,47%
		6 mois		4,31	4,26	8,00%		-0,01%
7-nov.-23	Côte d'Ivoire	1 mois	50,00	29,16	29,16	5,10%	7,00	1,59%
		12 mois		2,00	2,00	6,50%		-0,46%
		3 ans		5,09	5,09	7,22%		0,05%
9-nov.-23	Sénégal	10 ans	30,00	14,61	14,61	7,15%	4,00	1,15%
		1 mois		32,17	30,17	6,10%		1,08%
		3 mois		8,07	8,07	6,10%		-0,04%
14-nov.-23	Côte d'Ivoire	4 mois	40,00	8,50	8,50	6,21%	8,00	-0,14%
		4 mois		6,53	6,50	6,26%		-0,16%
		3 ans		0,00	0,00	0,00%		0,00%
		10 ans		8,61	8,11	7,15%		0,01%
		1 mois		10,00	10,00	5,09%		0,08%
22-nov.-23	Burkina	3 ans	15,00	12,04	11,86	8,94%	9,00	1,93%
		12 mois		3,64	3,54	8,00%		-0,12%
23-nov.-23	Mali	3 ans	30,00	7,62	7,62	10,24%	14,00	1,78%
		12 mois		12,05	12,05	8,15%		-0,40%
24-nov.-23	Sénégal	5 ans	30,00	1,32	1,32	8,22%	3,00	0,14%
		1 mois		56,28	38,50	5,74%		0,32%
28-nov.-23	Côte d'Ivoire	3 mois	50,00	14,54	14,54	6,26%	7,00	0,18%
		4 mois		20,15	20,15	6,21%		1,13%
		4 mois		7,31	7,31	6,38%		0,14%
		3 ans		6,00	6,00	7,40%		0,36%
		1 mois		7,00	7,00	5,24%		0,18%

Montants mobilisés et remboursés par Etat en Milliards de F CFA

Emetteur	Mobilisé en BAT	Mobilisé en OAT	Total Mobilisé	Remboursé
Bénin				28,50
Burkina	3,54	11,86	15,39	41,62
Côte d'Ivoire	113,23	33,81	147,04	213,46
Guinée-Bissau	4,58	5,19	9,77	4,29
Mali	24,69	27,09	51,78	64,07
Niger				92,91
Sénégal	68,67		68,67	138,43
Togo				37,82
UMOA	214,71	77,95	292,65	621,10

Répartition des Montants levés par Maturité en Milliards de F CFA



Situation des rendements de sortie des Operations au 30 novembre 2023

