

NOTE DE PRE-EMISSION ETAT DU BURKINA EMISSION DE BONS ET D'OBLIGATIONS ASSIMILABLES DU TRESOR DU 31/01/2024

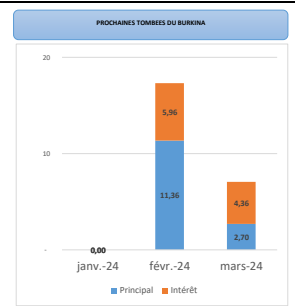
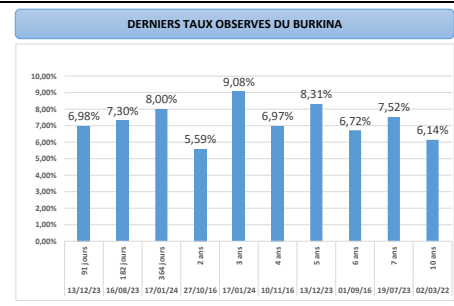
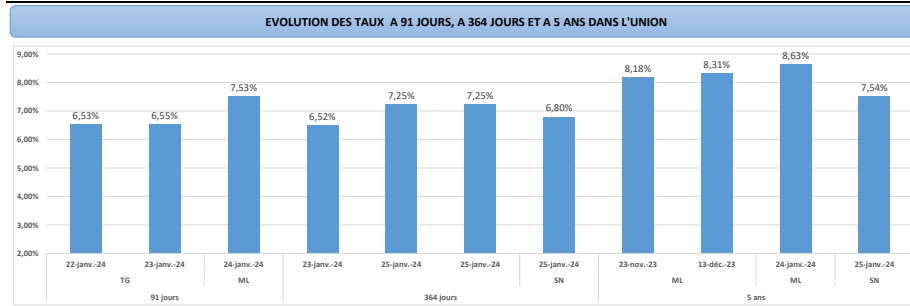
ETAT DU BURKINA		
CUMUL DES EMISSIONS 2024 AU 30 JANVIER 2024		
Montant en Milliards FCFA		
BT*	OT**	Total
Nombre réalisé en 2024		
1	1	2
Volume réalisé en 2024		
17,16	14,86	32
Remboursement effectués		
0,00	33,00	33
Volume Net		
15,77	-22,72	-7
Montant des intérêts		
1,39	4,58	6
Instrument à Venir en 2024		
0	0	0
Volume Restant à émettre en 2024		
0,00	0,00	0

UMOA		
CUMUL DES EMISSIONS 2024 AU 30 JANVIER 2024		
Montant en Milliards FCFA		
BT*	OT**	Total
Nombre réalisé en 2024		
31	28	59
Volume réalisé en 2024		
335,64	156,49	492
Remboursement effectués		
191,97	192,55	385
Volume Net		
130,48	-90,00	40
Montant des intérêts		
13,18	53,93	67
Instrument à Venir en 2024		
0	0	0
Volume Restant à émettre en 2024		
0,00	0,00	0

*BT = Bons du Trésor
**OT = Obligations du Trésor
***CUMUL hors Euro bond
(1) service de la dette

TITRES			
Date d'adjudication :	31/01/24		
Date de valeur :	01/02/24		
Montant mis en adjudication :	35 milliards de FCFA		
Titres :	BAT 91 jours	BAT 364 jours	OAT 5 ans
Taux d'intérêt :	Multiples	Multiples	6,20%
Échéance :	01/05/24	29/01/25	01/02/29
Valeur nominale unitaire :	1 000 000 F CFA	1 000 000 F CFA	10 000 F CFA
ISIN :	BF0000002766	BF0000002774	BF0000002816

CONTEXTE
<ul style="list-style-type: none"> Première (01) intervention sur les maturités 91 jours; 5 ans et deuxième interventions sur la maturité 364 jours en 2024. Dernières interventions du Burkina Faso sur les maturités : 91 jours (le 13 décembre 2023) : 6,98% ; 364 jours (Burkina , le 17 janvier 2024) : 8,00% ; 5 ans (le 13 décembre 2023) : 8,31%. Dernières interventions dans l'Union sur les maturités : 91 jours (Mali, le 24 janvier 2024) : 7,53% ; 364 jours (Sénégal , le 25 janvier 2024) : 6,80% ; 5 ans (Sénégal , le 25 janvier 2024) : 7,54%. Prochaines tombées du Burkina Faso : 17,32 milliards de F CFA de service de la dette prévu en février 2024.



INJECTION DE LIQUIDITE HEBDOMADAIRE DU 16/01/2024

Montants (milliards)	Mis en adjudication	
		Proposés
	Retenus	8 041,48
	Rejetés	1 541,48
Taux	Min	3,5000%
	Max	5,5000%
	Marginal	5,5000%
	Moyen Pondéré	5,5000%

DERNIERES ADJUDICATIONS

Date d'adjudication	Libellé	PM/TM	PMP/TMP	Montant émis (milliards)
25/01/24	SN - 6,35% - 5 ans - 26.janvier.29	94,25	95,20	2,32
25/01/24	SN - 6,2% - 3 ans - 26.janvier.27	96,10	96,56	43,75
25/01/24	SN - BT - 12 mois - 23.janvier.25	6,94%	6,80%	40,20
25/01/24	CI - 5% - 3 ans - 23.mars.25	97,56	97,56	16,21
25/01/24	CI - 5,85% - 5 ans - 27.mars.25	98,45	98,45	15,97
25/01/24	CI - BT - 11,52 mois - 07.janvier.25	6,40%	6,40%	12,29