

NOTE DE PRE-EMISSION ETAT DE LA CÔTE D'IVOIRE EMISSION DE BONS ASSIMILABLES DU TRESOR DU 09/01/2024

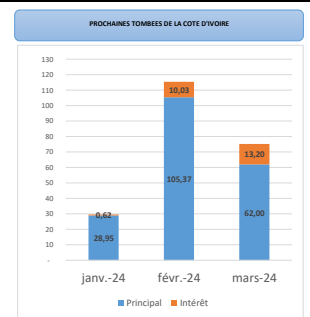
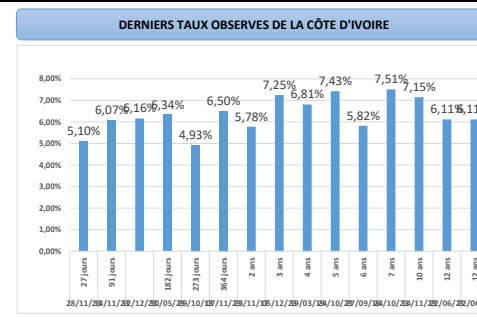
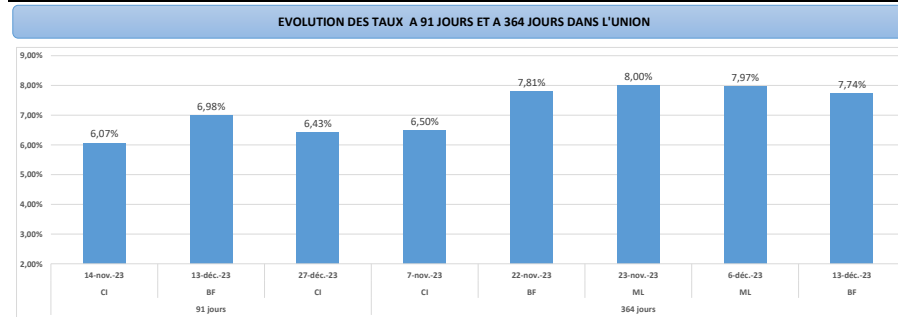
ETAT DE LA CÔTE D'IVOIRE		
CUMUL DES EMISSIONS 2024 AU 08 JANVIER 2024		
Montant en Milliards FCFA		
BT*	OT**	Total
Nombre réalisé en 2024		
0	0	0
Volume réalisé en 2024		
0,00	0,00	0
Remboursement effectués		
18,00	0,00	18
Volume Net		
-18,00	0,00	-18
Montant des intérêts		
0,00	0,00	0
Instrument à Venir en 2024		
0	0	0
Volume Restant à émettre en 2024		
0,00	0,00	0

UMOA		
CUMUL DES EMISSIONS 2024 AU 08 JANVIER 2024		
Montant en Milliards FCFA		
BT*	OT**	Total
Nombre réalisé en 2024		
0	0	0
Volume réalisé en 2024		
0,00	0,00	0
Remboursement effectués		
28,00	29,04	57
Volume Net		
-28,00	-34,37	-62
Montant des intérêts		
0,00	5,33	5
Instrument à Venir en 2024		
0	0	0
Volume Restant à émettre en 2024		
0,00	0,00	0

*BT = Bons du Trésor
**OT = Obligations du Trésor
***CUMUL hors Euro bond
¹service de la dette

TITRES		
Date d'adjudication :	09/01/24	
Date de valeur :	10/01/24	
Montant mis en adjudication :	50 milliards de FCFA	
Titres :	BAT 91 jours	BAT 364 jours
Taux d'intérêt :	Multiples	Multiples
Échéance :	09/04/24	07/01/25
Valeur nominale unitaire :	1 000 000 F CFA	1 000 000 F CFA
ISIN :	CI0000007068	CI0000007076

- ### CONTEXTE
- Première (01) intervention sur les maturités 91 jours et 364 jours en 2024 .
 - Dernières interventions de Côte d'Ivoire sur les maturités :
91 jours (le 27 décembre 2023) : 6,43%
364 (le 07 novembre 2023) : 6,50%
 - Dernières interventions dans l'Union sur les maturités :
91 jours (Côte d'Ivoire, le 27 décembre 2023) : 6,43%
364 jours (Burkina, le 13 décembre 2023) : 7,74%
 - Prochaines tombées de Côte d'Ivoire : 29,57 milliards de F CFA de service de la dette prévu en janvier 2024.



INJECTION DE LIQUIDITE HEBDOMADAIRE DU 02/01/2024

Montants (milliards)	Mis en adjudication	
		Proposés
	Retenus	8 242,59
	Rejetés	1 942,59
Taux	Min	3,5000%
	Max	5,5000%
	Marginal	5,4378%
	Moyen Pondéré	5,4939%

DERNIERES ADJUDICATIONS

Date d'adjudication	Libellé	PM/TM	PMP/TMP	Montant émis (milliards)
27/12/23	CI - BT - 3 mois - 19.mars.24	6,60%	6,43%	17,15
27/12/23	CI - BT - ESP - 4,62 mois - 14.mai.24	6,60%	6,59%	56,24
27/12/23	CI - 5,5% - 3 ans - 11.octobre.26	7,50%	7,50%	4,53
13/12/23	BF - 6,2% - 5 ans - 17.août.28	91,85	92,03	8,53
13/12/23	BF - BT - 12 mois - 11.décembre.24	8,20%	7,74%	3,87
13/12/23	BF - BT - 3 mois - 13.mars.24	7,50%	6,98%	2,70