

NOTE DE PRE-EMISSION ETAT DE LA GUINÉE-BISSAU EMISSION DE BONS ASSIMILABLES DU TRESOR DU 13/02/2024

ETAT DE LA GUINÉE-BISSAU		
CUMUL DES EMISSIONS 2024 AU 12 FÉVRIER 2024		
Montant en Milliards FCFA		
BT*	OT**	Total
Nombre réalisé en 2024		
3	3	6
Volume réalisé en 2024		
14,92	6,74	22
Remboursement effectués		
15,01	2,00	17
Volume Net		
-0,58	2,17	2
Montant des intérêts		
0,49	2,57	3
Instrument à Venir en 2024		
0	0	0
Volume Restant à émettre en 2024		
0,00	0,00	0

UMOA		
CUMUL DES EMISSIONS 2024 AU 12 FÉVRIER 2024		
Montant en Milliards FCFA		
BT*	OT**	Total
Nombre réalisé en 2024		
32	29	61
Volume réalisé en 2024		
362,15	160,52	523
Remboursement effectués		
212,04	262,53	475
Volume Net		
135,02	-185,97	-51
Montant des intérêts		
15,10	83,95	99
Instrument à Venir en 2024		
0	0	0
Volume Restant à émettre en 2024		
0,00	0,00	0

*BT = Bons du Trésor
**OT = Obligations du Trésor
***CUMUL hors Euro bond
⁽¹⁾service de la dette

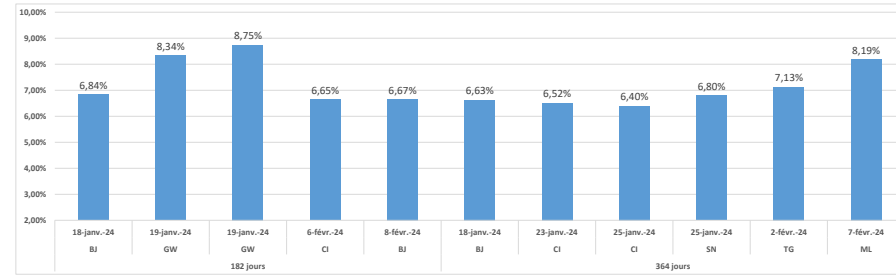
TITRES

Date d'adjudication :	13/02/24	
Date de valeur :	14/02/24	
Montant mis en adjudication :	10 milliards de FCFA	
Titres :	BAT 182 jours	BAT 364 jours
Taux d'intérêt :	Multiples	Multiples
Échéance :	13/08/24	11/02/25
Valeur nominale unitaire :	1 000 000 F CFA	1 000 000 F CFA
ISIN :	GW0000000913	GW0000000921

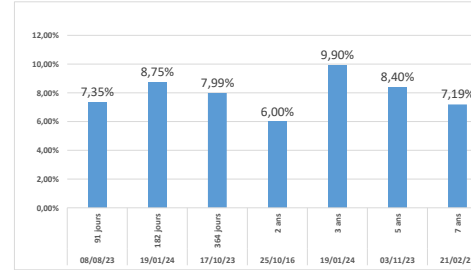
CONTEXTE

- Deuxième (02) interventions de la Guinée-Bissau sur les maturités 182 jours et première (01) intervention sur la maturité 364 jours en 2024
- Dernières interventions de la Guinée-Bissau sur les maturités :
182 jours (le 19 janvier 2024) : 8,75%
364 jours (le 17 octobre 2023) : 7,99%
- Dernières interventions dans l'Union sur les maturités :
182 jours (Bénin, le 08 février 2024) : 6,67%
364 jours (Mali, le 07 février 2024) : 8,19%
- Prochaines tombées de la Guinée-Bissau: 163,8 millions de F CFA de service de la dette prévue en février 2024.

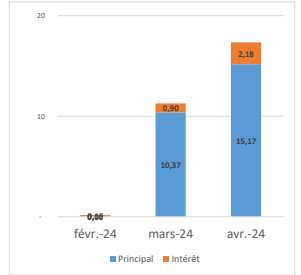
EVOLUTION DES TAUX A 182 JOURS ET A 364 JOURS DANS L'UNION



DERNIERS TAUX OBSERVES DE LA GUINÉE-BISSAU



PROCHAINES TOMBÉES DE LA GUINÉE-BISSAU



INJECTION DE LIQUIDITE HEBDOMADAIRE DU 06/02/2024

Montants (milliards)	Mis en adjudication	6 800,00
	Proposés	7 888,24
	Retenus	6 800,00
	Rejetés	1 088,24
Taux	Min	3,5000%
	Max	5,5000%
	Marginal	5,5000%
	Moyen Pondéré	5,5000%

DERNIERES ADJUDICATIONS

Date d'adjudication	Libellé	PM/TM	PMP/TMP	Montant émis (milliards)
02/02/24	TG - 6,4% - 5 ans - 05.février.29	91,72	94,77	4,03
02/02/24	TG -BT - 12 mois - 02.février.25	7,50%	7,13%	26,52
25/01/24	SN - 6,35% - 5 ans - 26.janvier.29	94,25	95,20	2,32
25/01/24	SN - 6,2% - 3 ans - 26.janvier.27	96,10	96,56	43,75
25/01/24	SN -BT - 12 mois - 23.janvier.25	6,94%	6,80%	40,20
25/01/24	CI -BT - 12 mois - 07.janvier.25	6,40%	6,40%	12,29