

NOTE DE PRE-EMISSION

ETAT DE LA GUINÉE-BISSAU EMISSION DE BONS ET D'OBLIGATIONS ASSIMILABLES DU TRESOR DU 19/01/2024

ETAT DE LA GUINÉE-BISSAU		
CUMUL DES EMISSIONS 2024 AU 18 JANVIER 2024		
Montant en Milliards FCFA		
BT*	OT**	Total
Nombre réalisé en 2024		
0	0	0
Volume réalisé en 2024		
0,00	0,00	0
Remboursement effectués		
0,00	0,00	0
Volume Net		
0,00	0,00	0
Montant des intérêts		
0,00	0,00	0
Instrument à Venir en 2024		
0	0	0
Volume Restant à émettre en 2024		
0,00	0,00	0

UMOA		
CUMUL DES EMISSIONS 2024 AU 18 JANVIER 2024		
Montant en Milliards FCFA		
BT*	OT**	Total
Nombre réalisé en 2024		
10	7	17
Volume réalisé en 2024		
154,68	31,85	187
Remboursement effectués		
43,93	87,79	132
Volume Net		
110,76	-77,09	34
Montant des intérêts		
0,00	21,15	21
Instrument à Venir en 2024		
Volume Restant à émettre en 2024		

*BT = Bons du Trésor
**OT = Obligations du Trésor
***CUMUL hors Euro bond
(1) Service de la dette

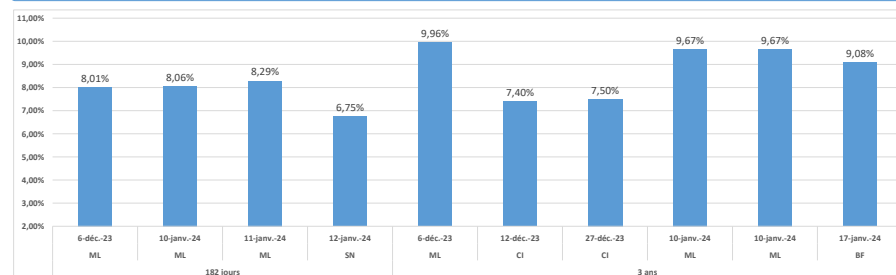
TITRES

Date d'adjudication :	19/01/24	
Date de valeur :	22/01/24	
Montant mis en adjudication :	15 milliards de FCFA	
Titres :	BAT 182 jours	OAT 3 ans
Taux d'intérêt :	multiples	6,25%
Échéance :	21/07/24	22/01/27
Valeur nominale unitaire :	1 000 000 F CFA	10 000 F CFA
ISIN :	GW0000000863	GW0000000871

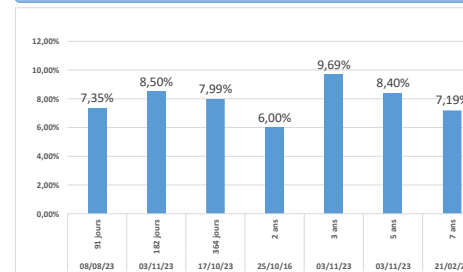
CONTEXTE

- Première intervention de la Guinée-Bissau sur les maturités 182 jours et 3 ans en 2024
- Dernières interventions de la Guinée-Bissau sur les maturités :
182 jours (le 03 novembre 2023) : 8,50%
3 ans (le 03 novembre 2023) : 9,69%
- Dernières interventions dans l'Union sur les maturités :
182 jours (Sénégal, le 12 janvier 2024) : 6,75%
3 ans (Burkina, le 17 janvier 2024) : 9,08%
- Prochaines tombées de la Guinée-Bissau: 17,47 milliards de F CFA de service de la dette prévue en janvier 2024.

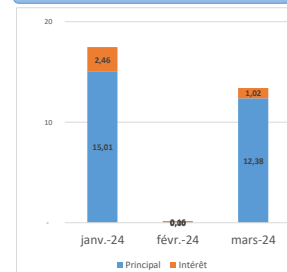
EVOLUTION DES TAUX A 182 JOURS ET A 3 ANS DANS L'UNION



DERNIERS TAUX OBSERVES DE LA GUINÉE-BISSAU



PROCHAINES TOMBÉES DE LA GUINÉE-BISSAU



INJECTION DE LIQUIDITE HEBDOMADAIRE DU 16/01/2024

Montants (milliards)	Mis en adjudication	
	Proposés	6 500,00
	Retenus	8 041,48
	Rejetés	6 500,00
Taux	Min	3,5000%
	Max	5,5000%
	Marginal	5,5000%
	Moyen Pondéré	5,5000%

DERNIERES ADJUDICATIONS

Date d'adjudication	Libellé	PM/TM	PMP/TMP	Montant émis (milliards)
17/01/24	BF -BT - 12 mois - 15.janvier.25	8,25%	8,00%	17,16
17/01/24	BF - 6% - 3 ans - 18.janvier.27	9,81%	9,08%	14,86
12/01/24	TG -BT - 12 mois - 12.janvier.25	7,28%	7,20%	7,54
12/01/24	SN -BT - 6 mois - 11.juillet.24	6,75%	6,75%	15,63
12/01/24	TG -BT - 3 mois - 14.avril.24	6,55%	6,53%	18,05
12/01/24	SN - 5,6% - 3 ans - 18.janvier.24	10004,09%	10004,01%	-10,00