

NOTE DE PRE-EMISSION ETAT DU MALI EMISSION DE BONS ET D'OBLIGATIONS ASSIMILABLES DU TRESOR DU 07/02/2024

ETAT DU MALI		
CUMUL DES EMISSIONS 2024 AU 06 FÉVRIER 2024		
Montant en Milliards FCFA		
BT*	OT**	Total
Nombre réalisé en 2024		
4	7	11
Volume réalisé en 2024		
26,01	33,29	59
Remboursement effectués		
11,60	19,45	31
Volume Net		
13,61	5,77	19
Montant des intérêts		
0,80	8,06	9
Instrument à Venir en 2024		
0	0	0
Volume Restant à émettre en 2024		
0,00	0,00	0

UMOA		
CUMUL DES EMISSIONS 2024 AU 06 FÉVRIER 2024		
Montant en Milliards FCFA		
BT*	OT**	Total
Nombre réalisé en 2024		
33	29	62
Volume réalisé en 2024		
362,15	160,52	523
Remboursement effectués		
212,03	234,25	446
Volume Net		
135,06	-148,86	-14
Montant des intérêts		
15,06	75,13	90
Instrument à Venir en 2024		
0	0	0
Volume Restant à émettre en 2024		
0,00	0,00	0

*BT = Bons du Trésor
**OT = Obligations du Trésor
***CUMUL hors Euro bond
(1) service de la dette

TITRES

Date d'adjudication :	07/02/24		
Date de valeur :	08/02/24		
Montant mis en adjudication :	25 milliards de FCFA		
Titres :	BAT 364 jours	OAT 3 ans	OAT 5 ans
Taux d'intérêt :	Multiples	6,15%	6,35%
Échéance :	05/02/25	08/02/27	08/02/29
Valeur nominale unitaire :	1 000 000 F CFA	10 000 F CFA	10 000 F CFA
ISIN :	ML0000002773	ML0000002781	ML0000002799

CONTEXTE

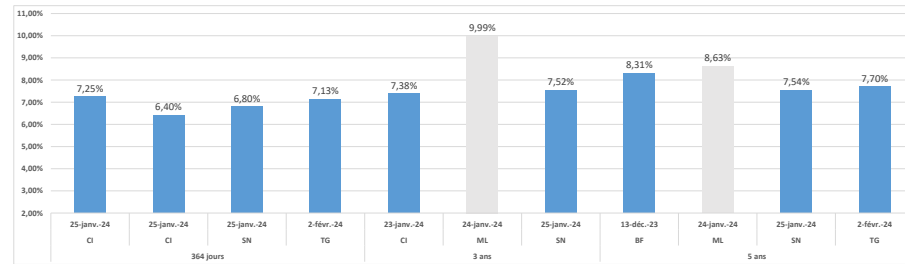
- Première (01) intervention du Mali sur la maturités 364 jours, quatrième (04) interventions sur la maturité 3 ans et deuxième interventions (02) sur la maturité 5 ans en 2024.

- Dernières interventions du Mali sur les maturités :
364 jours (le 06 décembre 2023) : 7,97%
3 ans (le 24 janvier 2024) : 9,99%
5 ans (le 24 janvier 2024) : 8,63%

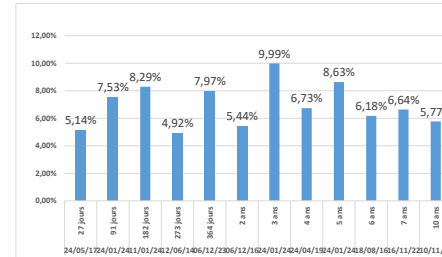
- Dernières interventions dans l'Union sur les maturités :
364 jours (Togo, le 02 février 2024) : 7,13%
3 ans (Sénégal, le 25 janvier 2024) : 7,52%
5 ans (Togo, le 02 février 2024) : 7,70%

- Prochaines tombées de Mali : 22,02 milliards de F CFA de service de la dette prévu en février 2024.

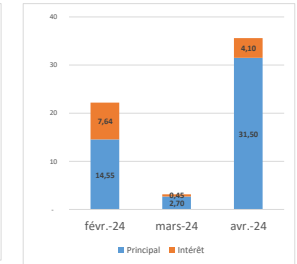
EVOLUTION DES TAUX A 364 JOURS, A 3 ANS ET A 5 ANS DANS L'UNION



DERNIERS TAUX OBSERVES DU MALI



PROCHAINES TOMBÉES DU MALI



INJECTION DE LIQUIDITE HEBDOMADAIRE DU 16/01/2024

Montants (milliards)	Mis en adjudication	6 500,00
	Proposés	8 041,48
	Retenus	6 500,00
	Rejetés	1 541,48
Taux	Min	3,5000%
	Max	5,5000%
	Marginal	5,5000%
	Moyen Pondéré	5,5000%

DERNIERES ADJUDICATIONS

Date d'adjudication	Libellé	PM/TM	PMP/TMP	Montant émis (milliards)
02/02/24	TG - 6,4% - 5 ans - 05.février.29	91,72	94,77	4,03
02/02/24	TG -BT - 12 mois - 02.février.25	7,50%	7,13%	26,52
25/01/24	SN - 6,35% - 5 ans - 26.janvier.29	94,25	95,20	2,32
25/01/24	SN - 6,2% - 3 ans - 26.janvier.27	96,10	96,56	43,75
25/01/24	SN -BT - 12 mois - 23.janvier.25	6,94%	6,80%	40,20
25/01/24	CI -BT - 12 mois - 07.janvier.25	6,40%	6,40%	12,29