

NOTE DE PRE-EMISSION ETAT DU TOGO EMISSION DE BONS ASSIMILABLES DU TRESOR DU 12/01/2024

ETAT DU TOGO		
CUMUL DES EMISSIONS 2024 AU 11 JANVIER 2024		
Montant en Milliards FCFA		
BT*	OT**	Total
Nombre réalisé en 2024		
0	0	0
Volume réalisé en 2024		
0,00	0,00	0
Remboursement effectués		
0,00	0,00	0
Volume Net		
0,00	0,00	0
Montant des intérêts		
0,00	0,00	0
Instrument à Venir en 2024		
0	0	0
Volume Restant à émettre en 2024		
0,00	0,00	0

UMOA		
CUMUL DES EMISSIONS 2024 AU 11 JANVIER 2024		
Montant en Milliards FCFA		
BT*	OT**	Total
Nombre réalisé en 2024		
2	0	2
Volume réalisé en 2024		
53,80	0,00	54
Remboursement effectués		
39,10	29,04	68
Volume Net		
14,70	-36,11	-21
Montant des intérêts		
0,00	7,06	7
Instrument à Venir en 2024		
0	0	0
Volume Restant à émettre en 2024		
0,00	0,00	0

*BT = Bons du Trésor
**OT = Obligations du Trésor
***CUMUL hors Euro bond
⁽¹⁾service de la dette

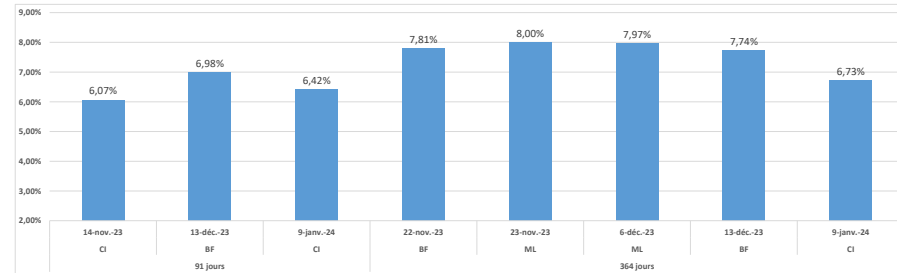
TITRES

Date d'adjudication :	12/01/24	
Date de valeur :	15/01/24	
Montant mis en adjudication :	25 milliards de FCFA	
Titres :	BAT 91 jours	BAT 364 jours
Taux d'intérêt :	Multiplés	Multiplés
Échéance :	14/04/24	12/01/25
Valeur nominale unitaire :	1 000 000 F CFA	1 000 000 F CFA
ISIN :	TG0000002583	TG0000002591

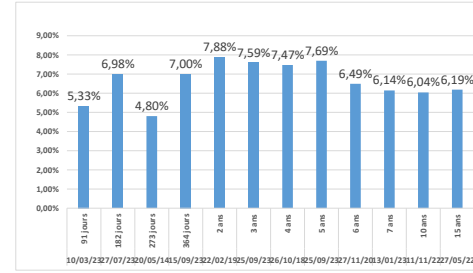
CONTEXTE

- Première (01) intervention du Togo sur les maturités 91 jours et 364 jours en 2024.
- Dernières interventions du Togo sur les maturités :
91 jours (le 10 mars 2023) : 5,33%
364 jours (le 15 septembre 2023) : 7,00%
- Dernière intervention dans l'Union sur la maturité :
91 jours (Côte d'Ivoire, le 09 janvier 2024) : 6,42%
364 jours (Côte d'Ivoire, le 09 janvier 2024) : 6,73%
- Prochaines tombées du Togo : 55,93 milliards de F CFA de service de la dette prévue en janvier 2024.

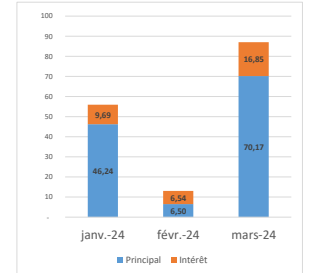
EVOLUTION DES TAUX A 91 JOURS ET A 364 JOURS DANS L'UNION



DERNIERS TAUX OBSERVES DU TOGO



PROCHAINES TOMBÉES DU TOGO



INJECTION DE LIQUIDITE HEBDOMADAIRE DU 02/01/2024

Montants (milliards)	Mis en adjudication	6 300,00
	Proposés	8 242,59
	Retenus	6 300,00
Taux	Rejetés	1 942,59
	Min	3,5000%
	Max	5,5000%
	Marginal	5,4378%
	Moyen Pondéré	5,4939%

DERNIERS ADJUDICATIONS

Date d'adjudication	Libellé	PM/TM	PMP/TMP	Montant émis (milliards)
09/01/24	CI -BT - 3 mois - 09.avril.24	6,70%	6,42%	43,40
09/01/24	CI -BT - 12 mois - 07.janvier.25	6,75%	6,73%	10,40
27/12/23	CI - 5,5% - 3 ans - 11.octobre.26	95,10	95,10	4,51
27/12/23	CI -BT - 3 mois - 19.mars.24	6,60%	6,43%	17,15
13/12/23	BF - 6,2% - 5 ans - 17.aout.28	91,85	92,03	8,53
13/12/23	BF -BT - 12 mois - 11.décembre.24	8,20%	7,74%	3,87