

## NOTE DE PRE-EMISSION ETAT DU TOGO EMISSION DE BONS ET D'OBLIGATIONS ASSIMILABLES DU TRESOR DU 23/01/2024

ETAT DU TOGO		
CUMUL DES EMISSIONS 2024 AU 19 JANVIER 2024		
Montant en Milliards FCFA		
BT*	OT**	Total
Nombre réalisé en 2024		
2	0	2
Volume réalisé en 2024		
25,59	0,00	26
Remboursement effectués		
2,00	0,00	2
Volume Net		
23,59	-0,88	23
Montant des intérêts		
0,00	0,88	1
Instrument à Venir en 2024		
0	0	0
Volume Restant à émettre en 2024		
0,00	0,00	0

UMOATITRES		
CUMUL DES EMISSIONS 2024 AU 19 JANVIER 2024		
Montant en Milliards FCFA		
BT*	OT**	Total
Nombre réalisé en 2024		
11	8	19
Volume réalisé en 2024		
154,68	31,85	187
Remboursement effectués		
54,43	120,79	175
Volume Net		
100,26	-117,57	-17
Montant des intérêts		
0,00	28,64	29
Instrument à Venir en 2024		
0	0	0
Volume Restant à émettre en 2024		
0,00	0,00	0

\*BT = Bons du Trésor  
 \*\*OT = Obligations du Trésor  
 \*\*\*CUMUL hors Euro bond  
<sup>(1)</sup>service de la dette

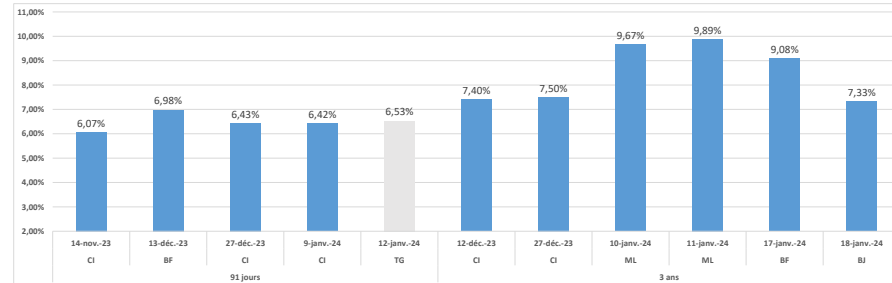
### TITRES

Date d'adjudication :	23/01/24	
Date de valeur :	23/01/24	
Montant mis en adjudication :	25 milliards de FCFA	
Titres :	BAT 91 jours	OAT 3 ans
Taux d'intérêt :	Multiples	
		6,15%
Échéance :	22/04/24	23/01/27
Valeur nominale unitaire :	1 000 000 F CFA	10 000 F CFA
ISIN :	TG0000002609	TG0000002617

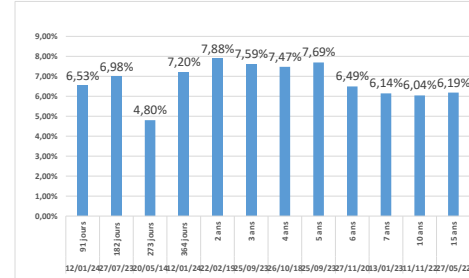
### CONTEXTE

- Deuxième (01) intervention du Togo sur la maturité 91 jours et première (01) intervention sur la maturité 3 ans en 2024.
- Dernières interventions du Togo sur les maturités :  
 91 jours ( le 12 janvier 2024) : 6,53%  
 3 ans ( le 29 septembre 2023) : 7,59%
- Dernière intervention dans l'Union sur la maturité :  
 91 jours (Togo, le 12 janvier 2024) : 6,53%  
 3 ans (Bénin, le 18 janvier 2024) : 7,33%
- Prochaines tombées du Togo : 55,93 milliards de F CFA de service de la dette prévue en janvier 2024.

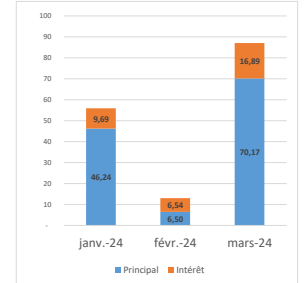
### EVOLUTION DES TAUX A 91 JOURS ET A 3 ANS DANS L'UNION



### DERNIERS TAUX OBSERVES DU TOGO



### PROCHAINES TOMBÉES DU TOGO



### INJECTION DE LIQUIDITE HEBDOMADAIRE DU 16/01/2024

Montants (milliards)	Mis en adjudication	6 500,00
	Proposés	8 041,48
	Retenus	6 500,00
	Rejetés	1 541,48
Taux	Min	3,5000%
	Max	5,5000%
	Marginal	5,5000%
	Moyen Pondéré	5,5000%

### DERNIERES ADJUDICATIONS

Date d'adjudication	Libellé	PM/TM	PMP/TMP	Montant émis (milliards)
18/01/24	BJ - 5,75% - 3 ans - 19.janvier.27	94,00	95,89	15,70
18/01/24	BJ -BT - 12 mois - 16.janvier.25	6,80%	6,63%	675,00
18/01/24	BJ -BT - 6 mois - 18.janvier.24	7,00%	6,84%	20,50
17/01/24	BF - 6% - 3 ans - 18.janvier.27	90,50	92,22	14,86
17/01/24	BF -BT - 12 mois - 15.janvier.25	8,25%	8,00%	17,16
12/01/24	TG -BT - 12 mois - 12.janvier.25	7,28%	7,20%	7,54